

TILINPÄÄTÖS

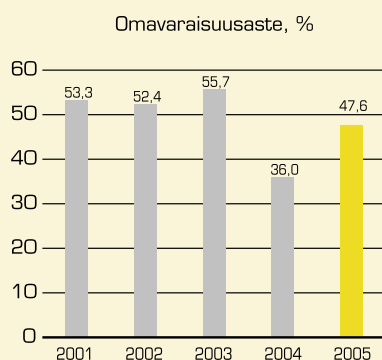
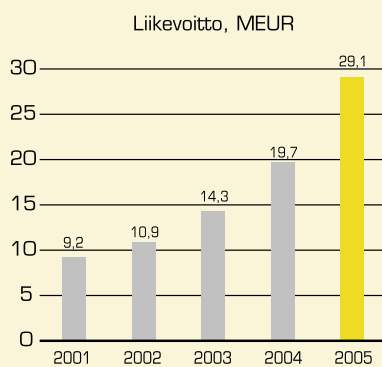
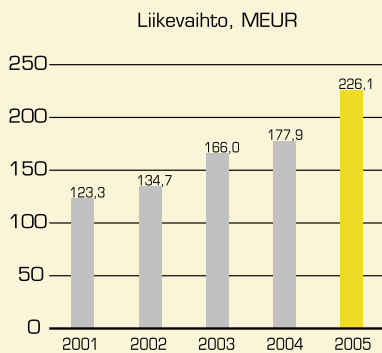


Sisällysluettelo

Hallituksen toimintakertomus	48
Tärkeimmät valuuttakurssit	51
Konsernin tilinpäätös (IFRS)	
- konsernin tuloslaskelma	52
- konsernitase	53
- konsernin rahoituslaskelma	54
- laskelma konsernin oman pääoman muutoksista	55
- konsernitilinpäätöksen liitetiedot	56
- taloudellista kehitystä kuvaavat tunnusluvut	74
- osakekohtaiset tunnusluvut	75
- tunnuslukujen laskentakaavat	76
Emoyhtiön tilinpäätös (FAS)	
- emoyhtiön tuloslaskelma	78
- emoyhtiön tase	79
- emoyhtiön rahoituslaskelma	80
- emoyhtiön tilinpäätöksen liitetiedot	81
Osakepääoma ja osakkeet	92
Hallituksen esitys voittovarojen käyttämisestä	95
Tilintarkastuskertomus	95

Ponsen konsernitilinpäätös on laadittu kansainvälisten tilinpäätösstandardien (International Financial Reporting Standards, IFRS) mukaisesti. Emoyhtiön tilinpäätös on lisäksi laadittu suomalaisen tilinpäätöskäytännön (Finnish Accounting Standards, FAS) mukaisesti, jota myös konserni noudatti ennen tilikautta 2005. Liitetiedot muodostavat olennaisen osan tilinpäätöstä. Kaikki tilinpäätöksen luvut on pyöristetty, joten yksittäisten lukujen yhteenlaskettu summa saattaa poiketa esitetystä summaluovusta.

Hallituksen toimintakertomus ajalta 1.1.–31.12.2005



Yleistä

Ponsse-konsernin liikevaihto ja tulos kehittyivät suotuisasti vuonna 2005. Liikevaihto kasvoi 226,1 miljoonaan euroon (2004, 177,9 miljoonaa euroa) ja liikevoitto 29,1 miljoonaan euroon (2004, 19,7 miljoonaa euroa). Osakekohtainen tulos oli 1,40 euroa (0,97 euroa) ja omavaraisuusaste 47,6 prosenttia (2004, 36,0 prosenttia).

Liikevaihto ja tulos

Liikevaihto kasvoi edellisvuodesta 27,1 prosenttia 226,1 miljoonaan euroon (177,9 miljoonaa euroa). Kehitys oli hyvin suotuisaa ja siihen vaikutti etenkin kansainvälisten toimintojen vahva kehitys.

Kansainvälisen liiketoiminnan osuus yhtiön liikevaihdosta oli 65,4 prosenttia (62,0 prosenttia). Myynti jakautui alueittain seuraavasti: Pohjoismaat 53,6 prosenttia (54,9 prosenttia), muu Eurooppa 31,4 prosenttia (30,0 prosenttia), Pohjois- ja Etelä-Amerikka 14,7 prosenttia (15,1 prosenttia), sekä muut maat 0,3 prosenttia (0,0 prosenttia).

Uusia tilauksia saatiin tilikauden aikana 236,9 miljoonan euron (189,3 miljoonan euron) arvosta ja tilauskanta oli tilikauden päättyessä 54,9 miljoonaa euroa (44,4 miljoonaa euroa). Jälleenmyyjien vähimmäisostositoumukset on sisällytetty noudatetun käytännön mukaisesti tilauskantaan.

Ponsse-konsernin tilikauden liikevoitoksi muodostui 29,1 miljoonaa euroa (19,7 miljoonaa euroa), joka on 47,5 prosenttia enemmän kuin edellisvuonna. Liikevoiton osuus liikevaihdosta oli 12,8 prosenttia (11,1 prosenttia). Yhtiön sijoitetun pääoman tuotto oli 37,7 prosenttia (29,5 prosenttia).

Tulos satunnaisten erien jälkeen oli 28,1 miljoonaa euroa (2004, 19,2 miljoonaa euroa). Valuuttariskien suojauksen tuotot ja kulut kirjattiin rahoituseriin. Satunnaiserien määrä oli -1 tuhatta euroa (2004, ei satunnaiseriä).

Tilikauden voitto oli 19,6 miljoonaa euroa (2004, 13,5 miljoonaa euroa). Osakekohtainen tulos oli 1,40 (0,97 euroa).

Tase ja rahoitus

Konsernitaseen loppusumma oli tilikauden päättyessä 108,3 miljoonaa euroa (97,5 miljoonaa euroa). Korollisten velkojen määrä oli 24,4 miljoonaa euroa (32,3 miljoonaa euroa). Nettovelkaa oli 11,7 miljoonaa euroa (16,3 miljoonaa euroa). Omavaraisuusaste oli 47,6 prosenttia (36,0 prosenttia). Rahat ja pankkisaamiset olivat 12,3 miljoonaa euroa (15,7 miljoonaa euroa). Konsernin maksuvalmius säilyi tilikauden aikana hyvänä mittavasta investointiohjelmasta huolimatta. Rahoituksen kausivaihteluiden tasaamiseksi yhtiöllä on käytössä sovitut luottolimitit, joista oli tilikauden päättyessä käyttämättä 37,3 miljoonaa euroa.

Liiketoiminnan rahavirta oli tilikaudella 18,4 miljoonaa euroa (22,0 miljoonaa euroa). Investointien rahavirta oli -11,1 miljoonaa euroa (-8,9 miljoonaa euroa).

Taseen ulkopuolisten vastuusitoumusten yhteismäärä oli tilikauden päättyessä 8,5 miljoonaa euroa (8,7 miljoonaa euroa).

Jakeluverkosto

Ponsse solmi joulukuussa 2005 Konekesko Oy:n kanssa jälleenmyyntisopimuksen, jonka mukaan Kesko-konserniin kuuluvat yhtiöt toimivat PONSSE metsäkoneiden jälleenmyyjinä ja huoltopalvelujen tarjoajina Virossa, Latviassa ja Liettuassa. Ponsse-konsernin Pohjois-Amerikassa toimivan tytäryhtiön toiminta-aluetta

laajennettiin siten, että se vastaa myös Ponsseen Kanadassa toimivien jälleenmyyjien tuesta sekä kokonaisvaltaisesti huolto- ja jakeluverkoston kehittämistä Pohjois-Amerikassa. Ponsse USA, Inc. -nimellä toimineen tytäryhtiön toimimiseksi muutettiin toiminnan laajenemisen myötä Ponsse North America, Inc.

Investoinnit ja tuotekehitys

Tilikauden merkittävin käyttöomaisuusinvestointi oli asiakaspalvelukeskuksen rakentaminen Vieremän tehtaan yhteyteen. Yhtiö investoi merkittävästi myös Vieremän tehtaan automaatioasteen nostoon sekä uuden kokoonpanotehtaan laitteistoihin. Yhtiön taloushallinto muutti syyskuussa Vieremän tehtaan yhteyteen valmistuneisiin tiloihin. Muilta osin investoinnit olivat normaaleja korvaus- ja ylläpitoinvestointeja.

Käyttöomaisuusinvestointien määrä oli tilikaudella 11,2 miljoonaa euroa (9,0 miljoonaa euroa).

Tuotekehitysmenojen määrä oli tilikaudella 3,7 miljoonaa euroa (3,7 miljoonaa euroa). Tuotekehitysmenoja aktivoitiin tilikaudella 461 tuhatta euroa (329 tuhatta euroa).

Laatu ja ympäristö

Ponsse on sitoutunut noudattamaan toiminnassaan ISO 9001:2000 -laatu-standardia, ISO 14001 -ympäristöjärjestelmästandardia sekä OHSAS 18001 -työterveys- ja turvallisuusstandardia, joista ensin mainittu on sertifioitu. DNV suoritti tilikauden aikana ISO 9001 -laatu-järjestelmään liittyvän auditoinnin.

Yhtiössä panostettiin tilikauden kuluessa vahvasti laadun ja laatujohtamisen kehittämiseen. Painopisteinä olivat laatujohtamisen menettelytapojen systematisointi sekä raportoinnin ja toimintajärjestelmän

dokumentoinnin kehittäminen. Laatu- ja ympäristötoiminta ja sisäiset auditoinnit olivat käytössä koko vuoden ajan hyvin tuloksin.

Ponsseen ympäristöpolitiikan mukaisesti yhtiön tavoitteena on kehittää ja valmistaa tuotteita, joiden käyttö kuormittaa ympäristöä mahdollisimman vähän. Ympäristönäkökohdat otetaan huomioon suunnittelussa, päätöksenteossa ja toteutuksessa kaikilla organisaation tasoilla.

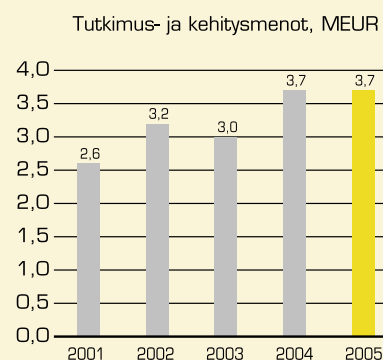
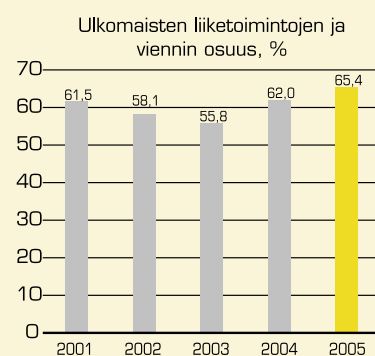
Yhtiö valvoo ja noudattaa ympäristöä koskevaa lainsäädäntöä toimintoissaan. Lainsäädännön muutoksia seurataan jatkuvasti ja niiden pohjalta tehdään tarvittavia toimenpiteitä.

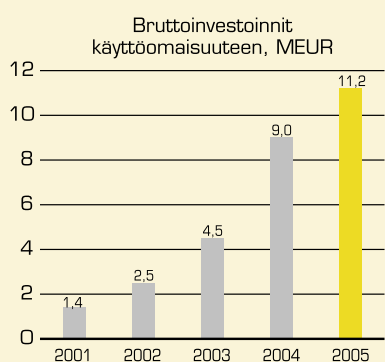
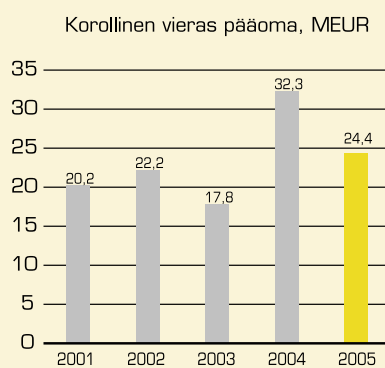
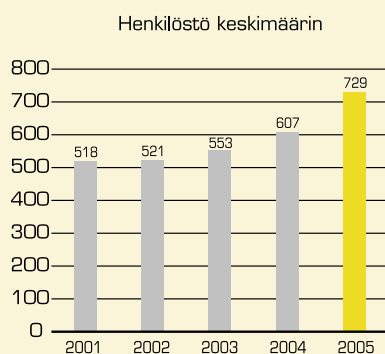
Muutokset konsernirakenteessa

Ponsse Oyj osti heinäkuussa 92 prosenttia Turussa sijaitsevan Lako Oy:n osakekannasta. Yhtiö valmistaa ja markkinoi harvesteripäitä. Joulukuussa 2005 Ponsse Oyj osti kahdeksan prosenttia Epec Oy:n osakekannasta. Kaupan seurauksena Ponsse Oyj:n omistusosuus yhtiön osakkeista nousi sataan prosenttiin.

Tilikauden aikana perustettiin kaksi tytäryhtiötä. OOO Ponsse -yhtiön kotipaikka on Pietari. Yhtiö myy ja huoltaa PONSSE metsäkoneita koko Venäjän alueella sekä rakentaa ja tukee siellä sijaitsevaa jälleenmyyjäverkostoa. Toinen tilikauden aikana perustetuista yhtiöistä, Ponsse Latin America Indústria de Máquinas Florestais Ltda, toimii Brasiliassa. Yhtiön kotipaikka on Mogi das Cruzes. Yhtiö myy ja huoltaa PONSSE metsäkoneita koko Etelä-Amerikan alueella sekä tukee jälleenmyyjäverkostoa.

Konsernirakenteessa ei tapahtunut tilikauden aikana muita muutoksia. Ponsse-konserniin kuuluvat muut tytäryhtiöt ovat Ponsse AB, Ruotsi; Ponsse





AS, Norja; Ponsse S.A.S, Ranska; Ponsse UK Ltd, Iso-Britannia sekä Ponsse North America, Inc., Amerikan Yhdysvallat. Kaajanissa toimiva Sunit Oy on osakkuusyhtiö, josta Ponsse Oyj:n omistusosuus on 34 prosenttia.

Henkilöstö

Konsernin palveluksessa oli tilikauden aikana keskimäärin 729 henkilöä (607 henkilöä).

Tilikauden päättyessä konsernin palveluksessa oli 770 henkilöä (663), josta kotimaassa 631 (553) ja ulkomailla 139 (110).

Johto ja tilintarkastus

Yhtiön hallitukseen kuului tilikauden aikana kuusi jäsentä: Nils Hagman, Ilkka Kylävainio, Seppo Remes, Mirja Ryyänen, Einari Vidgrén ja Juha Vidgrén. Hallituksen puheenjohtajana toimi Einari Vidgrén ja varapuheenjohtajana Juha Vidgrén.

Hallituksen kokouksia järjestettiin tilikauden aikana 12 kappaletta. Hallituksen jäsenet osallistuivat aktiivisesti kokouksiin: osanottoprosentti oli 88,9.

Yhtiön toimitusjohtajana toimi tilikauden aikana MBA Arto Tiitinen sijaisenaan talousjohtaja, varatuomari Mikko Paananen.

Yhtiön henkilöstöjohtajana, Ponsse Akatemian rehtorina ja johtoryhmän jäsenenä aloitti elokuussa 2005 filosofian maisteri Paula Oksman. Yhtiön tuotekehitys- ja teknologiajohtajana sekä johtoryhmän jäsenenä aloittaa vuoden 2006 aikana diplomi-insinööri Seppo Taatila. Hän seuraa tehtävässä diplomi-insinööri Veikko Rintamäkeä, joka luopui tehtävästä tammikuussa 2006. Ennen Taatilan aloitusta tuotekehityk-

sestä vastaa oman toimensa ohella Arto Tiitinen.

Yhtiön tilintarkastajaksi valittiin 15.3.2005 järjestetyssä varsinaisessa yhtiökokouksessa Ernst & Young Oy päävastuullisena tilintarkastajana KHT Heikki Laitinen.

Hallinto

Yhtiön hallitus on vahvistanut Ponsse Oyj:n hallinnointia koskevat periaatteet, jotka ovat nähtävissä yhtiön kotisivuilla osoitteessa www.ponsse.com/sijoittajatieto. Periaatteet pohjautuvat Helsingin Pörsin (HEX), Keskuskauppakamarin sekä Teollisuuden ja Työnantajien vuonna 2004 antamaan suositukseen pörs-siyhtiöiden hyvästä hallinnointi- ja ohjausjärjestelmästä.

IFRS-standardien käyttöönotto

Ponsse-konsernissa siirryttiin IFRS-standardien mukaiseen raportointiin 1.1.2005 alkaen. Tilikaudelta 2005 laadittu vuositilinpäätös on ensimmäinen IFRS-standardien mukainen. Ponsse Oyj on laatinut konsernitilinpäätöksensä ennen IFRS-standardien käyttöönottoa Suomen kirjanpitolainsäädännön (FAS) mukaisesti.

Ponsse Oyj julkaisi tilikauden aikana kolme IFRS-standardien mukaista osavuosi-katsausta.

Tilikauden jälkeiset tapahtumat

Ponsse Oyj osti tammikuussa 2006 kahdeksan prosenttia Turusta olevan Lako Oy:n osakkeista. Kaupan seurauksena Ponsse Oyj:n omistusosuus yhtiön osakkeista nousi sataan prosenttiin.

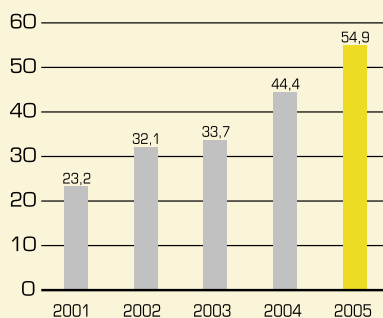
Tulevaisuuden näkymät

Hakkuumäärien ja teollisen puunkäytön arvioidaan lisääntyvän alkaneen vuoden aikana edellisvuoteen verrattuna. Hakkuumäärät ovat vahvassa kasvussa etenkin Etelä-Amerikassa. Yhtiön arvion mukaan tavaralajimenetelmällä tapahtuvan puunkorjuun suhteellinen osuus kokonaispuunkorjuusta kasvaa muihin korjuumenetelmiin verrattuna. Erityisen nopeaa kehityksen arvioidaan olevan Venäjällä.

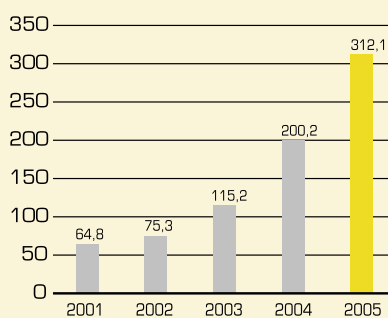
Ponsse panostaa vuoden 2006 aikana merkittävästi jakelu- ja huoltoverkoston laajentamiseen ja aloittaa vuoden toisella neljänneksellä harvesteripäiden teollisen valmistamisen Brasiliassa. Yhtiö voi täydentää orgaanista kasvua yritysostoilta ja yritysjärjestelyillä, mikäli ne tukevat yhtiön strategiaa, vahvistavat sen markkina-arvoa ja markkina-asemaa sekä kilpailukykyä ja kannattavuutta.

Metsäsektorin yleiset näkymät, tilauskanta sekä käynnissä olevat liiketoiminnan kehityshankkeet huomioiden yhtiö arvioi alkaneen tilikauden muodostuvan edellisvuotta paremmaksi.

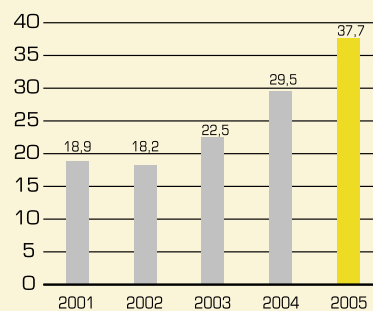
Tilauskanta, MEUR



Osakekannan markkina-arvo, MEUR



Sijoitetun pääoman tuotto prosentti (ROI)



Tärkeimmät valuuttakurssit

	31.12.2005	keskikurssi 2005	31.12.2004	keskikurssi 2004
SEK	9,38850	9,27826	9,02060	9,12035
NOK	7,98500	8,02404	8,23650	8,37022
GBP	0,68530	0,68473	0,70505	0,68128
USD	1,17970	1,24753	1,36210	1,24745
BRL	2,76130	3,04836		
RUB	33,92000	34,99642		

Konsernin tuloslaskelma

	Liite ¹	2005 TEUR	2004 TEUR
Liikevaihto	2	226 095	177 934
Valmiiden ja keskeneräisten tuotteiden varastojen lisäys (+) tai vähennys (-)		730	968
Liiketoiminnan muut tuotot	4	1 326	1 453
Materiaalit ja palvelut		-139 304	-113 587
Henkilöstökulut	7, 28	-34 317	-26 917
Poistot	6	-4 041	-3 089
Liiketoiminnan muut kulut	5, 8	-21 437	-17 063
Liikevoitto		29 051	19 700
Osuus osakkuusyhtiöiden tuloksista		285	251
Rahoitustuotot ja -kulut	9	-1 225	-778
Tulos ennen satunnaisia eriä		28 111	19 172
Satunnaiset erät		-1	0
Tulos satunnaisten erien jälkeen		28 110	19 172
Välittömät verot	10	-8 480	-5 630
Vähemmistöosuus		0	-11
Tilikauden voitto		19 629	13 532

1) Liite viittaa tuloslaskelman ja taseen liitetietoihin sivuilla 56–73.

Konsernitase

VARAT	Liite ¹⁾	2005 TEUR	2004 TEUR
Pitkäaikaiset varat			
Aineettomat hyödykkeet	13	2 652	2 426
Liikearvo	13	3 773	3 466
Aineelliset käyttöomaisuushyödykkeet	12	24 270	18 095
Sijoitukset	15	35	25
Osuudet osakkuusyrityksissä	14	1 013	829
Pitkäaikaiset saamiset	16	103	107
Laskennalliset verosaamiset		537	540
Pitkäaikaiset varat yhteensä		32 383	25 488
Lyhytaikaiset varat			
Vaihto-omaisuus	18	45 161	36 381
Myyntisaamiset	19	14 782	19 228
Muut lyhytaikaiset saamiset	19	3 594	717
Rahoitusarvopaperit	20	2	0
Rahat ja pankkisaamiset	20	12 339	15 706
Lyhytaikaiset varat yhteensä		75 879	72 032
VARAT YHTEENSÄ		108 262	97 520

OMA PÄÄOMA JA VELAT	Liite ¹⁾	2005 TEUR	2004 TEUR
Oma pääoma	21		
Osakepääoma		7 000	7 000
Muut rahastot		19	20
Muuntoerot		-442	-838
Kertyneet voittovarot		44 811	28 424
Emoyhtiön omistajille kuuluva oma pääoma		51 389	34 606
Vähemmistöosuus		0	419
Oma pääoma yhteensä		51 389	35 025

Pitkäaikaiset velat			
Korolliset velat	24	18 953	23 937
Laskennalliset verovelat	17	1 142	1 131
Muut pitkäaikaiset velat	23	359	336
Pitkäaikaiset velat yhteensä		20 453	25 404

Lyhytaikaiset velat			
Korolliset velat	24	5 444	8 353
Varaukset	23	6 324	4 153
Tilikauden verovelat		1 216	2 343
Ostovelat ja muut lyhytaikaiset velat	24, 25	23 436	22 243
Lyhytaikaiset velat yhteensä		36 420	37 091
OMA PÄÄOMA JA VELAT YHTEENSÄ		108 262	97 520

1) Liite viittaa tuloslaskelman ja taseen liitetietoihin sivuilla 56 - 73.

Konsernin rahoituslaskelma

	2005 TEUR	2004 TEUR
Liiketoiminnan rahavirta:		
Tilikauden voitto	19 629	13 532
Oikaisut:		
Rahoitustuotot- ja kulut	1 225	778
Osuus osakkuusyhtiön tuloksesta	-285	-251
Poistot	4 041	3 089
Laskennalliset verot	22	-227
Tuloverot	8 458	5 857
Muut oikaisut	256	197
Rahavirta ennen käyttöpääoman muutosta	33 346	22 975
Käyttöpääoman muutos:		
Lyhytaikaisten korottomien liikesaamisten lisäys (-)/vähennys (+)	1 501	-2 145
Vaihto-omaisuuden lisäys (-)/vähennys (+)	-9 052	-3 778
Lyhytaikaisten korottomien velkojen lisäys (+)/vähennys (-)	1 279	8 658
Pakollisen varauksen muutos	2 171	1 869
Saadut korot	277	227
Maksetut korot	-932	-661
Muut rahoituserät	-656	-312
Maksetut verot	-9 517	-4 784
Rahavirta ennen satunnaisia eriä	18 417	22 049
Liiketoiminnan satunnaisista eristä johtuva nettorahavirta	0	0
Liiketoiminnan rahavirta (A)	18 417	22 049
Investointien rahavirta:		
Investoinnit aineellisiin ja aineettomiin hyödykkeisiin	-11 209	-9 029
Aineellisten ja aineettomien hyödykkeiden luovutustulot	0	0
Myönnetyt lainat	0	0
Investoinnit muihin sijoituksiin	-11	0
Lainasaamisten takaisinmaksut	0	0
Luovutustulot muista sijoituksista	0	0
Saadut korot investoinneista	0	0
Saadut osingot investoinneista	101	85
Investointien rahavirta (B)	-11 119	-8 944
Rahoituksen rahavirta:		
Maksullinen osakeanti	0	0
Omien osakkeiden hankkiminen	0	0
Omien osakkeiden myynti	0	0
Lyhytaikaisten lainojen nostot	0	3 673
Lyhytaikaisten lainojen takaisinmaksut	-2 677	0
Lyhytaikaisten korollisten liikesaamisten lisäys (-)/vähennys (+)	0	77
Pitkäaikaisten lainojen nostot/takaisinmaksut	-4 961	9 444
Rahoitusleasingvelkojen maksut, IAS 17, IAS 18	-231	-269
Pitkäaikaisten saamisten lisäys (-)/vähennys (+)	4	111
Maksetut osingot ja muu voitonjako	-2 800	-21 000
Rahoituksen rahavirta (C)	-10 665	-7 964
Rahavarojen lisäys (+)/vähennys (-) (A+B+C)	-3 367	5 141
Rahavarat 1.1.	15 706	10 565
Rahavarat 31.12.	12 339	15 706

Laskelma konsernin oman pääoman muutoksista

TEUR	Emoyrityksen omistajille kuuluva oma pääoma					Vähemmistö- osuus	Oma pääoma yhteensä
	Osakepääoma	Ylikurssirahasto ja muut rahastot	Muuntoerot	Kertyneet voittovarot	Yhteensä		
Oma pääoma 31.12.2003	3 500	2 562	-646	37 678	43 094	0	43 094
IFRS:n käyttöönoton vaikutus	0	0	0	-957	-957	0	-957
Oikaistu oma pääoma 1.1.2004	3 500	2 562	-646	36 721	42 137	0	42 137
Verokannan muutoksen vaikutus	0	0	0	80	80	0	80
Muuntoerot	0	0	-192	61	-131	0	-131
Suoraan omaan pääomaan kirjatut nettotulot	0	0	-192	141	-51	0	-51
Tilikauden tulos	0	0	0	13 521	13 521	11	13 532
Kaudella kirjatut tuotot ja kulut yhteensä	0	0	-192	13 662	13 469	11	13 480
Tytäryhtiön hankinta	0	0	0	0	0	408	408
Osingonjako	0	0	0	-21 000	-21 000	0	-21 000
Osakeanti	3 500	-2 542	0	-958	0	0	0
Oma pääoma 31.12.2004	7 000	20	-838	28 425	34 606	419	35 025
Muuntoerot	0	0	396	-443	-47	0	-47
Suoraan omaan pääomaan kirjatut nettotulot	0	0	396	-443	-47	0	-47
Tilikauden tulos	0	0	0	19 629	19 629	0	19 629
Kaudella kirjatut tuotot ja kulut yhteensä	0	0	396	19 186	19 583	0	19 583
Osingonjako	0	0	0	-2 800	-2 800	0	-2 800
Vähemmistöosuuden muutos	0	0	0	0	0	-419	-419
Oma pääoma 31.12.2005	7 000	20	-442	44 811	51 389	0	51 389

Konsernitilinpäätöksen liitetiedot

1. TILINPÄÄTÖKSEN

LAATIMISPERIAATTEET

Ponsse-konserni suunnittelee, valmistaa, markkinoi ja huoltaa ympäristöystävällisiä ja tehokkaita tavaralajimenetelmään perustuvia metsäkoneita sekä puunkorjuuseen liittyvää tietotekniikkaa.

Konsernin emoyhtiö on Ponsse Oyj, joka on suomalainen, Suomen lakien mukaan perustettu julkinen osakeyhtiö. Emoyhtiön kotipaikka on Vieremä. Ponsse Oyj:n osakkeet on noterattu Helsingin pörsissä vuodesta 1995 lähtien.

LAATIMISPERUSTA

Konsernitilinpäätös on laadittu kansainvälisen tilinpäätöskäytännön (International Financial Reporting Standards, IFRS) mukaisesti noudattaen 31. joulukuuta 2005 voimassa olevia standardeja ja tulkintoja. Konsernin tilinpäätöstiivistä esitetään tuhansina euroina ja ne perustuvat alkuperäisiin hankintamenoihin, ellei laatimisperiaatteissa ole toisin mainittu. Tilinpäätös on esitetty kululajikohtaista tuloslaskelmaa- ja tasekaavaa noudattaen.

Konserni siirtyi IFRS-tilinpäätöskäytännön mukaiseen raportointiin vuoden 2005 alussa. Siirtymäpäivä IFRS:ään oli 1.1.2004. Aiemmin konserni noudatti suomalaista tilinpäätöskäytäntöä (Finnish Accounting Standards, FAS). Kaikki vuoden 2004 vertailutiedot on muutettu IFRS-standardien mukaisiksi. Konsernitilinpäätöksen liitetiedot ovat myös suomalaisen kirjanpito- ja yhteisöläinsäädännön mukaiset.

KONSOLIDOINTIPERIAATTEET

Konsernitilinpäätös sisältää emoyhtiö Ponsse Oyj:n ja sen määräysvallassa olevien tytäryhtiöiden tilinpäätökset sekä osakkuusyhtiön, joka on konsolidoitu pääomaosuusmenetelmää käyttäen. Tarkemmat tiedot konserniin kuuluvista yhtiöistä ja osakkuusyhtiöstä on annettu jäljempänä liitetietojen kohdassa "28. Konserniyhtymät".

Konsernitilinpäätös on laadittu hankintameno- menetelmän mukaan. Tytäryhtiöosakkeiden hankintamenoista hankintahetken oman pääoman ylittävä osa on esitetty taseessa erikseen konsernilikearvona.

Konsernin sisäiset liiketapahtumat, sisäiset saamiset ja velat, sisäisten toimitusten realisoitumattomat katteet ja sisäinen voitonjako on eliminoitu konsernitilinpäätöksessä. Tilikauden voitto jaetaan emoyhtiön omistajille ja vähemmistölle. Vähemmistöosuudet on erotettu konsernin omasta pääomasta ja tuloksesta sekä esitetty omana eräänä osana omaa pääomaa.

Konsernituloslaskelmaan sisältyy konsernin osuus osakkuusyhtiöiden tuloksista. Konsernin omistusta vastaava osuus osakkuusyhtiöiden hankintahetken omasta pääomasta, oikaistuna osakkeiden hankinnan jälkeen tapahtuneilla oman pääoman muutoksilla, sisältyy taseen osuuksiin omistusyhteisyrityksissä.

SEGMENTIT

Segmenttiraportoinnissa maantieteellinen segmentti on määritelty ensisijaiseksi ja

liiketoimintasegmentti toissijaiseksi segmentiksi. Maantieteelliset segmentit ovat Pohjoismaat, muu Eurooppa ja Etelä- ja Pohjois-Amerikka. Liiketoimintasegmentit ovat konemyynti ja huoltopalvelut.

VALUUTTAMÄÄRÄISET ERÄT

Valuuttamääräiset liiketapahtumat kirjataan tapahtumapäivän kurssiin ja tilinpäätöshetkellä taseessa olevat saamiset ja velat muunnetaan tilinpäätöspäivän kurssiin. Tase-erien arvostamisesta syntyneet kurssierot kirjataan tuloslaskelman rahoituseriin.

Ulkomaisten konserniyhtiöiden tuloslaskelmat on muunnettu euroiksi tilikauden keskikurssiin ja taseet tilinpäätöspäivän kurssiin. Muuntamisessa syntyneet muuntoerot samoin kuin omien pääomien muuntoerot on esitetty omana eräänä omassa pääomassa.

TULOUTUSPERIAATTEET

Tuloutus tapahtuu luovutettaessa suorite. Liikevaihtoa laskettaessa myyntitulosta on vähennetty mm. välilliset verot ja annetut alennukset. Myynnin kurssierot kirjataan rahoituseriin.

AINEETTOMAT HYÖDYKKEET

Liikearvo vastaa sitä osaa hankintamenoista, joka ylittää konsernin osuuden hankitun yrityksen nettovarallisuuden käyvästä arvosta hankinta-aikana.

Liikearvosta ei kirjata säännönmukaisia poistoja, vaan ne testataan vuosittain mahdollisen arvonalentumisen varalta.

Tutkimus- ja kehitysmenot
Kehitysmenot, jotka täyttävät aktivointiedellytykset on kirjattu taseeseen aineettomiksi hyödykkeiksi siitä lähtien, kun tuote on teknisesti toteutettavissa, se voidaan hyödyntää kaupallisesti ja tuotteesta odotetaan saatavan vastaisista taloudellista hyötyä. Hyödykkeistä kirjataan poistot taloudellisen vaikutusajan. Tutkimusmenot kirjataan suoraan vuosikuluksi.

AINEELLISET KÄYTTÖMAISUUS-HYÖDYKKEET

Käyttöomaisuus on merkitty taseeseen välittömään hankintamenoa vähennettynä suunnitelman mukaisilla poistoilla. Suunnitelman mukaiset poistot on laskettu tasapoistoina käyttöomaisuusesineiden taloudellisen vaikutusajan perusteella. Poistoaajat ovat:

Aineettomat oikeudet 5 vuotta
Muut pitkävaikutteiset menot 3-5 vuotta
Rakennukset ja rakennelmat 20 vuotta
Koneet ja kalusto 3-10 vuotta

VAIHTO-OMAISUUS

Vaihto-omaisuus esitetään alimman arvon periaatteen mukaisesti välittömän valmistus- tai hankintamenoa taikka niitä alemman jälleenhankintahinnan tai todennäköisen myyntihinnan määrällisenä. Aine- ja tarvikkeiden arvon laskentaperusteena käytetään standardikustannusmenetelmää.

VUOKRASOPIMUKSET

Rahoitusleasingosopimuksiksi luokitellaan sellaiset vuokrasopimukset, joissa yhtiölle siirtyä olennaiselta osin hyödykkeen omistamiselle ominaiset riskit ja edut. Rahoitusleasingosopimuksilla vuokrattu omaisuus vähennettynä kertyneillä poistoilla kirjataan aineellisiin hyödykkeisiin ja sopimuksesta johtuvat veloitteet korollisiin velkoihin. Rahoitusleasingosopimukset merkitään taseeseen ja arvostetaan määrään, joka on yhtä suuri kuin hyödykkeen käypä arvo sopimuksen alkamisajankohtana, tai sitä alemman vähimmäisvuokrien nykyarvoon. Rahoitusleasingosopimuksilla hankituista hyödykkeistä tehdään suunnitelman mukaiset poistot

ARVONALENTUMISET

Omaisuserien kirjanpitoarvoja arvioidaan tilinpäätöshetkellä mahdollisten arvonalentumisviitteiden havaitsemiseksi. Jos viitteitä havaitaan, arvio omaisuserästä kerrytettävissä olevasta rahamäärästä määritetään.

Arvonalentumistappio kirjataan tuloslaskelmaan, jos omaisuserän tasearvo ylittää kerrytettävissä olevan rahamäärän. Jos kerrytettävissä olevissa rahamääräarvoissa tapahtuu positiivinen muutos, aineellisiin käyttöomaisuushyödykkeisiin sekä muihin aineettomiin hyödykkeisiin paitsi liikearvoon liittyvä arvonalentumistappio peruutetaan. Arvonalentumistappio peruutetaan kuitenkin enintään siihen määrään saakka, joka omaisuserällä olisi ollut kirjanpidossa, jos arvonalentumista ei alun perin olisi kirjattu. Liikearvosta kirjattua arvonalentumistappiota ei peruta missään tilanteessa.

MYynti- JA MUUT SAAMISET

Myynti- ja muut saamiset kirjataan alkuperäisen arvon mukaisesti. Mahdolliset luottotappiot kirjataan kuluksi.

ELÄKEJÄRJESTELMÄT

Konsernin henkilöstön lakisääteinen eläketurva on hoidettu eläkevakuutusyhtiöissä eikä kattamattomia eläkevastuita ole.

VARAUKSET

Luovutettuja tuotteita koskevat todennäköiset takuukustannukset on kirjattu pakollisiin varauksiin takuuvauksena. Muut pakolliset varaukset liittyvät päätyneelle tilikaudelle kohdistuviin vastaisiin menoihin ja menetyksiin.

RAHAVARAT

Rahavarat sisältävät rahat ja pankkisaamiset sekä muut likvidit sijoitukset, joiden maturiteetti on alle kolme kuukautta.

TULOVEROT

Tuloslaskelman verokulu muodostuu kauden verotettavaan tuloon perustuvasta verosta ja laskennallisesta verosta. Tuloveroihin sisältyy konserniyhtiöiden tilikauden tuloksia vastaavat verot kunkin yhtiön kotipaikan verolainsäädännön perusteella. Veroa oikaistaan mahdollisilla edellisiin kausiin liittyvillä veroilla.

Laskennalliset verot lasketaan kaikista väliaikaisista eroista kirjanpitoarvon ja verotuksellisen

arvon välillä. Suurimmat väliaikaiset erot syntyvät aineellisten käyttöomaisuushyödykkeiden poistoista, käyttämättömistä verotuksellisista tappioista ja hankintojen yhteydessä tehdyistä käypiin arvoihin arvostuksista. Verotuksessa vähennyskelvottomista liikearvon alentumisista ei kirjata laskennallista veroa ja tytäryritysten jakamattomista voittovaroista ei kirjata laskennallista veroa siltä osin, kun ero ei todennäköisesti purkaudu ennakoitavissa olevassa tulevaisuudessa.

Laskennallinen verovelka ja -saaminen on laskettu verotuksen ja tilinpäätöksen välisille väliaikaisille eroille käyttäen tilinpäätöshetkellä vahvistettua seuraavien vuosien verokantaa. Taseeseen sisältyy laskennallinen verovelka kokonaisuudessaan ja laskennallinen verosaaminen arvioitun todennäköisen saamisen suuruisena.

EDELLISEN TILIKAUDEN TIETOJEN VERTAILUKELPOISUUS

Vuodelta 2005 laaditussa tilinpäätöksessä uusien koneiden myynnin yhteydessä ostettavien

vaihtokoneiden kirjanpidollista käsittelytapaa on muutettu. Vaihtokoneiden hankintahetkellä tehtävässä arvonorjauksessa on tulkittu olevan tosiasiallisesti kyse uusien koneiden myyntihinnan alennuksesta, jonka johdosta arvomuutos on huomioitu liikevaihdon oikaisueränä. Aikaisemmin, Q3 loppuun asti, tällainen arvomuutos on esitetty erässä materiaalit ja palvelut. Tilinpäätösten vertailukelpoisuuden varmistamiseksi on vuoden 2004 tilinpäätöstä oikaistu vastaavasti.

2. Segmentti-informaatio

Segmentti-informaatio esitetään konsernin maantieteellisen ja liiketoiminnallisen segmenttijaon mukaisesti. Segmentit perustuvat konsernin sisäiseen taloudelliseen raportointiin. Segmenttien välinen hinnoittelu tapahtuu käypään markkinahintaan.

Ensisijainen segmentti

- Pohjoismaat
- Muu Eurooppa
- Etelä- ja Pohjois-Amerikka

Maantieteellisten segmenttien tuotteita tai palveluita tuotetaan tietyssä taloudellisessa ympäristössä, jonka riskit ja kannattavuus poikkeavat muista maantieteellisistä segmenteistä.

Segmentin tuotot on kohdistettu asiakkaan sijainnin mukaan. Varat ja velat on kohdistettu varojen sijainnin mukaan. Kohdistamaton myynti sisältää tuotot muista kuin segmenttijaon mukaisista maista. Muut kohdistamattomat erät sisältävät vero- ja rahoituseriä sekä koko yritykselle yhteisiä eriä. Investoinnit koostuvat aineellisten käyttöomaisuushyödykkeiden ja aineettomien hyödykkeiden lisäyksistä, joita käytetään useammalla kuin yhdellä kaudella.

Toissijainen segmentti

- Konemyynti
- Huoltopalvelut

Liiketoimintasegmentit koostuvat varojen ryhmistä ja liiketoiminnoista, joiden tuotteisiin tai palveluihin liittyvät riskit ja kannattavuus poikkeavat muista liiketoimintasegmenteistä.

Maantieteelliset segmentit 2005

	Pohjoismaat	Muu Eurooppa	Etelä- ja Pohjois-Amerikka	Eliminointi	Yhteensä
	TEUR	TEUR	TEUR	TEUR	TEUR
Ulkoinen myynti					
Palvelut	2 000	578	514		3 091
Tavaroiden myynti	118 589	70 325	32 846		221 761
Ulkoinen myynti, yhteensä	120 589	70 903	33 360		224 852
Sisäinen myynti	33 427	855	415	-34 697	
Kohdistamaton myynti					1 242
Liikevaihto	154 016	71 758	33 775	-34 697	226 095
Segmentin liikevoitto	18 825	10 761	2 028		31 613
Kohdistamattomat erät					-2 562
Liikevoitto	18 825	10 761	2 028		29 051
Osuudet osakkuusyhtiöiden tuloksesta					285
Vähemmistöosuus					0
Kohdistamattomat erät					-9 707
Tilikauden tulos					19 629

Maantieteelliset segmentit 2005

	Pohjoismaat	Muu Eurooppa	Etelä- ja Pohjois-Amerikka	Eliminointi	Yhteensä
	TEUR	TEUR	TEUR	TEUR	TEUR
Segmentin varat	97 010	14 117	15 824	-23 493	103 457
Osuudet osakkuusyhtiön tuloksesta	335			678	1 013
Kohdistamattomat varat				453	3 792
Varat yhteensä	97 345	14 117	15 824	-22 362	108 262
Segmentin velat	24 532	10 051	12 361	-21 178	25 766
Kohdistamattomat varat					24 718
Velat yhteensä	24 532	10 051	12 361	-21 178	50 484
Investoinnit	10 269	281	670		11 220
Poistot	3 642	255	145		4 041

Maantieteelliset segmentit 2004

	Pohjoismaat	Muu Eurooppa	Etelä- ja Pohjois-Amerikka	Eliminointi	Yhteensä
	TEUR	TEUR	TEUR	TEUR	TEUR
Ulkoinen myynti					
Palvelut	1 479	405	344		2 228
Tavaroiden myynti	96 345	52 611	26 487		175 443
Ulkoinen myynti, yhteensä	97 824	53 016	26 831		177 671
Sisäinen myynti	24 685	426	178	-25 289	
Kohdistamaton myynti					263
Liikevaihto	122 509	53 442	27 009	-25 289	177 934
Segmentin liikevoitto	14 642	7 049	1 864		23 555
Kohdistamattomat erät					-3 855
Liikevoitto	14 642	7 049	1 864		19 700
Osuudet osakkuusyhtiön tuloksesta					251
Vähemmistöosuus					-11
Kohdistamattomat erät					-6 408
Tilikauden tulos					13 532
Segmentin varat	89 977	12 362	10 980	-17 934	95 385
Osuudet osakkuusyhtiön tuloksesta	335			494	829
Kohdistamattomat varat				234	993
Varat yhteensä	90 312	12 362	10 980	-17 206	97 207
Segmentin velat	23 288	9 272	8 455	-16 461	24 554
Kohdistamattomat varat					33 544
Velat yhteensä	23 288	9 272	8 455	-16 461	58 098
Investoinnit	8 798	143	88		9 029
Poistot	2 728	232	129		3 089

Liiketoimintasegmentit 2005

	Konemyynti	Huoltopalvelut	Yhteensä
	TEUR	TEUR	TEUR
Liikevaihto	198 872	27 223	226 095
Varat	91 256	17 006	108 262
Investoinnit	7 720	3 500	11 220

Liiketoimintasegmentit 2004

	Konemyynti	Huoltopalvelut	Yhteensä
	TEUR	TEUR	TEUR
Liikevaihto	156 685	21 249	177 934
Varat	84 678	12 842	97 520
Investoinnit	8 718	311	9 029

3. Hankitut liiketoiminnot

Konserni hankki 1.7.2005 Lako Oy:n osakkeista 91,80 %. Yhtiö valmistaa harvesteripäitä. Hankintahinta oli 787,5 TEUR ja se maksettiin käteisellä. Hankintamenoon sisällyttiin rahavastikkeen lisäksi asiantuntijapalkkioita 9,8 TEUR ja varainsiirtoeroa 12,6 TEUR.

Lako Oy:n kuuden kuukauden tulos, -481,3 TEUR, sisältyy konsernin vuoden 2005 tuloslaskelmaan. Liikearvon 752,1 TEUR syntyminen vaikuttivat hankinnasta odotettavissa olevat merkittävät synergiaedut, jotka liittyvät Lako Oy:n tuotetekniseen osaamiseen ja tuotetarjoamaan.

Konsernin liikevaihto vuonna 2005 olisi ollut 226,6 TEUR, jos Lako Oy olisi yhdistelty konsernitilinpäätökseen kauden 2005 alusta lähtien.

	Yhdistämisessä kirjatut käyvät arvot	Kirjanpitoarvot ennen yhdistämistä
	TEUR	TEUR
Aineetomat hyödykkeet	77,4	77,4
Aineelliset käyttöomaisuushyödykkeet	103,6	103,6
Sijoitukset	0,2	0,2
Vaihto-omaisuus	688,3	688,3
Myyntisaamiset	695,1	695,1
Muut saamiset	51,6	51,6
Rahavarat	3,1	3,1
Varat yhteensä	1 619,3	1 619,3
Eläkeveloitteet	-59,5	-59,5
Korolliset velat	-776,1	-776,1
Pääomalainat	-346,9	-346,9
Muut velat	-956,9	-956,9
Velat yhteensä	-2 139,3	-2 139,3
Nettovarat	-520,0	-520,0
Hankintameno	759,4	
Liikearvo	752,1	
Rahana maksettu kauppahinta	809,9	
Hankitun tytäryrityksen rahavarat	-3,1	
Rahavirtavaikutus	806,8	

4. Liiketoiminnan muut tuotot

	2005	2004
	TEUR	TEUR
Aineellisten käyttöomaisuushyödykkeiden myyntivoitot	72	55
Julkiset avustukset	129	401
Muut	1 125	998
Yhteensä	1 326	1 453

5. Liiketoiminnan muut kulut

	2005	2004
Aineellisten käyttöomaisuushyödykkeiden myyntitappiot	29	9
Tutkimus- ja kehittämiskulut	519	798
Vuokratulot	1 363	836
Ulkopuoliset palvelut	1 749	1 227
Muut	17 777	14 192
Yhteensä	21 437	17 063

6. Poistot

Aineettomat hyödykkeet	2005	2004
Aktivoidut kehittämismenot	12	1
Patentit	45	40
Aineettomat oikeudet	0	1
Muut pitkävaikutteiset menot	302	321
Yhteensä	359	363

Aineelliset hyödykkeet

Rakennukset	845	819
Koneet ja kalusto	2 837	1 907
Yhteensä	3 682	2 726

7. Työsuhde-etuuksista aiheutuvat kulut

	2005	2004
Palkat	27 796	21 905
Eläkekulut -maksupohjaiset järjestelyt	3 864	3 042
Muut henkilösivukulut	2 656	1 969
Yhteensä	34 317	26 917

Konsernin henkilöstö keskimäärin tilikaudella

	2005	2004
Työntekijät	427	372
Toimihenkilöt	302	235
Yhteensä	729	607

Tiedot johdon työsuhde-etuuksista esitetään liitetiedoissa 28. Lähipiiritapahtumat

8. Tutkimus- ja kehittämismenot

	2005	2004
	TEUR	TEUR
Tuloslaskelmaan sisältyvät kuluksi kirjatut tutkimus- ja kehittämismenot	3 218	3 382

9. Rahoitustuotot ja -kulut		
	2005	2004
Korkokulut	-738	-620
Korkotuotot	277	228
Osinkotuotot	5	43
Valuuttakurssivoitot ja -tappiot	-36	-452
Muut rahoitustuotot	56	232
Muut rahoituskulut	-788	-209
Yhteensä	-1 225	-778

Muihin rahoituskuluihin sisältyy rahoitusleasingisopimuksista kaudelle kuluksi kirjattuja vuokria (korkokuluja) 108 TEUR (105 TEUR vuonna 2004).

Lako Oy -sijoituksen liikearvoa alennettiin, koska oli havaittavissa viitteitä siitä, että yhtiön saamisiin liittyi riskejä. Arvonalennus 607 TEUR on esitetty muissa rahoituskuluissa.

10. Tuloverot		
	2005	2004
Tilikauden verotettavaan tuloon perustuva vero	8 084	5 755
Edellisten tilikausien verot	371	102
Laskennallisten verojen muutos	26	-227
Yhteensä	8 480	5 630

Tuloslaskelman verokulun ja konsernin kotimaan verokannalla (2005: 26%, 2004: 29%) laskettujen verojen välinen täsmäytyslaskelma:

Tulos ennen veroja	28 110	19 172
Verot laskettuna kotimaan verokannalla	7 309	5 560
Ulkomaisten tytäryhtiöiden eriävien verokantojen vaikutus	175	94
Verovapaat tulot	-105	0
Vähennyskeltottomat kulut	99	77
Aikaisempien tilikausien verot	371	102
Konserniliikearvon arvonalentumiset	158	0
Laskennalliset verot	474	-137
Kotimaan verokannan alentumisesta johtuva laskennallinen verokulu/-tuotto	0	-66
Verot tuloslaskelmassa	8 480	5 630

11. Osakekohtainen tulos		
	2005	2004
Emoyhtiön omistajille kuuluva tilikauden voitto (TEUR)	19 629	13 521
Osakkeiden lukumäärän painotettu keskiarvo tilikauden aikana (1 000)	14 000	14 000
Laimentamaton osakekohtainen tulos (eur/osake)	1,40	0,97

12. Aineelliset käyttöomaisuushyödykkeet		
	2005	2004
Maa- ja vesialueet		
Hankintameno 1.1.	378	379
Kurssiero	4	-2
Lisäykset	52	1
Hankintameno ja kirjanpitoarvo 31.12.	434	378

Rakennukset ja rakennelmat		
Hankintameno 1.1.	14 565	14 447
Kurssiero	135	-68
Lisäykset	4 156	186
Vähennykset	-8	0
Hankintameno 31.12.	18 848	14 565
Kertyneet poistot 1.1.	-5 788	-4 971
Kurssiero	-14	2
Vähennysten ja siirtojen kertyneet poistot	5	0
Tilikauden poisto	-845	-819
Kertyneet poistot ja arvonalentumiset 31.12.	-6 642	-5 788
Kirjanpitoarvo 31.12.	12 207	8 777
Emoyhtiön Vieremällä sijaitseviin toimitilakiinteistöihin on tehty 31.8.1994 arvonorotus määrältään 841 TEUR on peruutettu kokonaisuudessaan.		
Koneet ja kalusto		
Hankintameno 1.1.	18 499	16 277
Kurssiero	53	-34
Tytäryhtiön hankinta	0	1 709
Lisäykset	5 263	1 192
Vähennykset	-1 485	-645
Hankintameno 31.12.	22 331	18 499
Kertyneet poistot 1.1.	-11 938	-9 680
Kurssiero	-43	27
Vähennysten ja siirtojen kertyneet poistot	587	559
Tytäryhtiön hankinta	0	-937
Tilikauden poisto	-2 837	-1 907
Kertyneet poistot ja arvonalentumiset 31.12.	-14 231	-11 938
Kirjanpitoarvo 31.12.	8 100	6 561
Ennakkomaksut ja keskeneräiset hankinnat		
Hankintameno 1.1.	2 379	13
Lisäykset	6 534	2 661
Vähennykset	-5 383	-295
Hankintameno ja kirjanpitoarvo 31.12.	3 529	2 379

Aineellisiin käyttöomaisuushyödykkeisiin sisältyy rahoitusleasingisopimuksella vuokrattuja hyödykkeitä seuraavasti:				
	2005		2004	
	Rakennukset	Koneet ja kalusto	Rakennukset	Koneet ja kalusto
Hankintameno	762	1 556	762	896
Kertyneet poistot	-152	-382	-115	-215
Kirjanpitoarvo 31.12.	610	1 175	647	681

13. Aineettomat hyödykkeet

	2005	2004
Aktivoidut kehittämismenot		
Hankintameno 1.1.	594	0
Tytäryhtiön hankinta	77	533
Lisäykset	80	61
Hankintameno 31.12.	751	594
Kertyneet poistot 1.1.	-1	0
Tytäryhtiön hankinta	-132	0
Tilikauden poisto	-12	-1
Kertyneet poistot ja arvonalentumiset 31.12.	-145	-1
Kirjanpitoarvo 31.12.	607	593

Patenttimenot

Hankintameno 1.1.	428	370
Tytäryhtiön hankinta	0	44
Lisäykset	42	14
Hankintameno 31.12.	470	428
Kertyneet poistot 1.1.	-93	-21
Tytäryhtiön hankinta	0	-32
Tilikauden poisto	-45	-40
Kertyneet poistot ja arvonalentumiset 31.12.	-138	-93
Kirjanpitoarvo 31.12.	332	335

Aineettomat oikeudet

Hankintameno 1.1.	85	85
Lisäykset	0	0
Hankintameno 31.12.	85	85
Kertyneet poistot 1.1.	-80	-79
Tilikauden poisto	0	-1
Kertyneet poistot ja arvonalentumiset 31.12.	-80	-80
Kirjanpitoarvo 31.12.	5	5

Konserniliikearvo		
Hankintameno 1.1.	5 685	2 219
Lisäykset	914	3 466
Hankintameno 31.12.	6 599	5 685
Kertyneet poistot 1.1.	-2 219	-2 219
Arvonalentuminen	-607	0
Kertyneet poistot ja arvonalentumiset 31.12.	-2 826	-2 219
Kirjanpitoarvo 31.12.	3 773	3 466
Muut pitkävaikutteiset menot		
Hankintameno 1.1.	2 579	2 283
Kurssiero	0	1
Tytäryhtiön hankinta	0	80
Lisäykset	126	294
Vähennykset	-54	-79
Hankintameno 31.12.	2 651	2 579
Kertyneet poistot 1.1.	-1 492	-1 183
Vähennysten ja siirtojen kertyneet poistot	54	78
Tytäryhtiön hankinta	0	-66
Tilikauden poisto	-302	-321
Kertyneet poistot ja arvonalentumiset 31.12.	-1 740	-1 492
Kirjanpitoarvo 31.12.	911	1 087
Ennakkomaksut ja keskeneräiset hankinnat		
Hankintameno 1.1.	405	86
Lisäykset	492	528
Vähennykset	-100	-208
Hankintameno 31.12.	798	406
14. Osuudet osakkuusyrittämissä		
	2005	2004
Kirjanpitoarvo 1.1.	829	638
Osuus kauden tuloksesta	184	191
Kirjanpitoarvo 31.12.	1 013	829
Osakkuusyrittä	2005	2004
Sunit Oy, Kajaani, Suomi		
Varat	5 216	4 482
Velat	2 263	2 071
Liikevaihto	9 252	8 947
Voitto/tappio	837	739
Omistusosuus	34 %	34 %

Sunit Oy on telematiikkaan erikoistunut ajoneuvotietokoneita valmistava yritys.

15. Muut osakkeet ja osuudet

	2005	2004
Muut osakkeet ja osuudet	25	25
Muut saamiset	11	0
Yhteensä	36	25

16. Saamiset (pitkäaikaiset)

	2005	2004
Lainasaamiset	41	35
Muut saamiset	0	6
Siirtosaamiset	62	66
Yhteensä	103	107

Saamisiin ei liity merkittäviä luottoriskikeskittymiä.

17. Laskennalliset verosaamiset ja -velat

Laskennallisten verojen muutokset vuoden 2005 aikana:	1.1.2005	Kirjattu tulos- laskelmaan	Kirjattu omaan pääomaan	Kurssierot	31.12.2005
Laskennalliset verosaamiset:					
Vaihto-omaisuuden sisäinen kate	234	209	0	0	443
Käyttöomaisuuden sisäinen kate	0	10	0	0	10
Varaukset	0	0	0	0	0
Vahvistetut tappiot	0	0	0	0	0
Muut väliaikaiset erot	306	-222	0	0	84
Yhteensä	540				537
Laskennalliset verovelat:					
Aineettomat käyttöomaisuushyödykkeet	321	89	189	2	601
Kertyneet poistoerot	754	-47	0	0	707
Muut väliaikaiset erot	56	223	-445	0	-166
Yhteensä	1 131				1 142

18. Vaihto-omaisuus

	2005	2004
Aineet ja tarvikkeet	22 824	19 053
Keskeneräiset tuotteet	905	688
Valmiit tuotteet/tavarat	3 658	2 776
Muu vaihto-omaisuus	17 774	13 864
Yhteensä	45 161	36 381

Tilikaudella kirjattiin kuluksi 372 TEUR, jolla vaihto-omaisuuden kirjanpitoarvoa alennettiin vastaamaan sen nettorealisointiarvoa (1 398 TEUR vuonna 2004).

19. Myyntisaamiset ja muut saamiset (lyhytaikaiset)

	2005	2004
Myyntisaamiset	14 782	19 228
Saamiset osakkuusyriyksiltä	-3	0
Muut saamiset	3 121	313
Siirtosaamiset	477	404
Yhteensä	18 376	19 945

Siirtosaamisiin sisältyvät olennaiset erät liittyvät julkisiin avustuksiin ja valuuttatermiineiden arvostukseen.

20. Rahavarat ja rahoitusarvopaperit

	2005	2004
Käteinen raha ja pankkitilit	12 339	15 706
Rahoitusarvopaperit	2	0
Yhteensä	12 341	15 706

21. Omaa pääomaa koskevat liitetiedot

	Osakkeiden luku- määrä (1000)	Osakepääoma eur	Muut rahastot eur	Yhteensä eur
1.1.2005	14 000	7 000 000	19 476	7 019 476
Osakeanti	0	0		0
31.12.2005	14 000	7 000 000	19 476	7 019 476

Osakkeiden enimmäismäärä on 24 miljoonaa kappaletta (24 miljoonaa kappaletta vuonna 2004). Osakkeiden nimellisarvo on 0,50 euroa per osake, ja konsernin enimmäisosakepääoma on 12 miljoonaa euroa (12 miljoonaa euroa vuonna 2004). Liikkeeseen laskettujen osakkeiden lukumäärä on 14 miljoonaa kappaletta (14 miljoonaa kappaletta vuonna 2004). Kaikki liikkeeseen lasketut osakkeet on maksettu täysimääräisesti.

Osakkeet ovat kaikki samanlaisia ja kukin osake oikeuttaa äänestämään yhtiökokouksessa yhdellä äänellä ja antaa saman oikeuden osinkoon.

Ponsse Oyj:llä ei ole liikkeellä vaihtovelkakirjoja, optiolainoja eikä optio-oikeuksia. Yhtiöllä tai sen tytäryhtiöllä ei ole hallussa yhtiön omia osakkeita. Ponsse Oyj:n hallituksella ei ole voimassa olevia valtuuksia omien osakkeiden hankkimiseen, osakepääoman korottamiseen eikä vaihtovelkakirja- tai optiolainojen liikkeeseenlaskuun.

Muuntoerot

Muuntoerot-rahasto sisältää ulkomaisten yksikköjen tilinpäätösten muuntamisesta syntyneet muuntoerot

Muut rahastot

Muut rahastot muodostuvat tytäryhtiöiden Ponsse AB ja Ponsse S.A.S vararahastoista.

Osingot

Tilinpäätöspäivän jälkeen hallitus on ehdottanut jaettavaksi osinkoa 0,80 euroa/osake.

22. Eläkeveloitteet

Suomen nykyisen TEL-vakuutuksen työkyvyttömyyseläkettä koskevan eläkevelan kirjausmenettelyn on tulkittu käytännössä vastaavan nykyistä FAS:n mukaista kirjanpitoikäntäntöä. Työkyvyttömyyseläke on IAS 19:n mukainen muu pitkäaikainen työsuhte-etuus, jonka taso ei riipu työsuhteen kestoajasta IFRS-tilinpäätöksen laativassa yrityksessä. IAS 19.130 säännöksen mukaan työkyvyttömyyseläkkeen osalta ns. veloitteen synnyttävä tapahtuma on työkyvyttömyystapahtuma. Kulu- ja velkakirjaukset tehdään, kun tällainen tapahtuma on sattunut. Ulkomaisten tytäryhtiöidemme eläkejärjestelyt ovat luonteeltaan maksupohjaisia.

23. Varaukset	Muut pakolliset	
	Takuuvaraus	varaukset
Kirjanpitoarvo tilikauden alussa 1.1.	4 142	11
Lisäykset	3 374	350
Käytetyt varaukset	-1 553	0
Kirjanpitoarvo tilikauden lopussa 31.12.	5 963	361

Takuuvaraus

Tuotteille annetaan 12 kuukauden / 2000 tunnin takuu. Takuun aikana tuotteissa havaitut viat korjataan yrityksen kustannuksella takuuehtojen mukaisesti. Vuoden 2005 lopulla takuuvarauksia oli 5 963 TEUR (4 142 TEUR 2004). Takuuvaraus perustuu aikaisemmilta vuosilta kertyneeseen tuoteiden vikaantumishistoriaan.

Muut pakolliset varaukset

Muut pakolliset varaukset liittyvät päättyneelle tilikaudelle kohdistuviin vastaisiin menoihin ja menetyksiin.

24. Korolliset velat	2005	2004
Pitkäaikaiset		
Lainat rahoituslaitoksilta	16 651	21 827
Pääomalaina	65	0
Rahoitusleasingvelat	1 690	1 058
Rahoitusleasingjärjestelyt	546	1 052
Pitkäaikainen vieras pääoma yhteensä	18 953	23 937
Lyhytaikaiset		
Lainat rahoituslaitoksilta	5 018	7 697
Rahoitusleasingvelat	118	290
Rahoitusleasingjärjestelyt	308	367
Lyhytaikaiset korolliset velat yhteensä	5 445	8 353
	2005	2004
Pitkäaikaiset korolliset velat erääntyvät seuraavasti:		
2006	5 445	8 353
2007	5 424	6 344
2008	3 807	4 697
2009	3 150	3 517
2010	2 790	3 363
Myöhemmin	3 782	6 016
Yhteensä	24 398	32 291

Veloista kiinteäkorkoisia on 7 451 TEUR (11 933 TEUR vuonna 2004). Muut lainat ovat Euribor-sidonnaisia 15 220 TEUR (18 494 TEUR vuonna 2004) tai Libor-sidonnaisia 1 727 TEUR (1 864 TEUR vuonna 2004).

Korolliset pitkäaikaiset velat jakautuvat valuutoittain seuraavasti:		
	2005	2004
TEUR	15 412	19 858
TUSD	3 788	4 737
TGBP	88	34
TSEK	1 868	4 990
Korolliset lyhytaikaiset velat jakautuvat valuutoittain seuraavasti:		
	2005	2004
TEUR	3 635	6 896
TUSD	1 587	1 280
TGBP	55	49
TSEK	3 593	4 039
Rahoitusleasing velkojen erääntymisaajat		
	2005	2004
Rahoitusleasingvelat - vähimmäisvuokrien kokonaismäärä		
Yhden vuoden kuluessa	230	321
Yli vuoden kuluessa ja enintään viiden vuoden kuluttua	1 521	836
Yli viiden vuoden kuluttua	390	468
Rahoitusleasingvelat - vähimmäisvuokrien nykyarvo		
Yhden vuoden kuluessa	118	290
Yli vuoden kuluessa ja enintään viiden vuoden kuluttua	1 358	669
Yli viiden vuoden kuluttua	334	389
Tulevaisuudessa kertyvät rahoituskulut	332	278
Rahoitusleasingvelkojen kokonaismäärä	1 809	1 347
25. Ostovelat ja muut velat		
	2005	2004
Lyhytaikainen		
Ostovelat	11 961	13 357
Saadut ennakot	315	243
Ennakkolaskutus	14	617
Muut velat	3 993	1 911
Siirtovelat		
Henkilöstökuluvelat	4 853	3 734
Korkojaksotus	141	227
Vaihto-omaisuuden siirtovelat	401	157
Muut siirtovelat	1 758	1 997
Yhteensä	23 436	22 243
Pitkäaikaiset		
Muut pitkäaikaiset velat	1 543	1 195
Yhteensä	1 543	1 195

Siirtovelkoihin sisältyvät olennaiset erät muodostuvat henkilöstökuluista ja velkojen korkojaksotuksista.

26. Muut vuokrasopimukset**Konserni vuokralle ottajana**

Ei-purettavissa olevien muiden vuokrasopimusten perusteella maksettavat vähimmäisvuokrat:	2005	2004
Yhden vuoden kuluessa	344	304
Yli vuoden kulesa ja enintään viiden vuoden kuluttua	417	521
Yli viiden vuoden kuluttua	0	0

Konserni on vuokrannut joitakin käyttämiensä huoltopalvelutiloja. Vuokrasopimusten pituudet ovat keskimäärin 3 vuodesta 5 vuoteen ja normaalisti niihin sisältyy mahdollisuus jatkaa sopimusta alkuperäisen päättymispäivän jälkeen. Vuoden 2005 tuloslaskelmaan sisältyy muiden vuokrasopimusten perusteella suoritettuja vuokramenoja 1 019 TEUR (532 TEUR 2004).

27. Vakuudet ja vastuusitoumukset

	2005	2004
Omasta puolesta annetut vakuudet		
Annetut kiinteistökiinnitykset	101	1 126
Annetut yritysikiinnitykset	336	820
Muut vastuusitoumukset		
Takaukset omasta puolesta	65	61
Takaukset muiden puolesta	1 223	769
Takaisinostovastuut	7 163	7 851

28. Lähipiiritapahtumat**Konserniyritykset**

Nimi ja kotipaikka	Konsernin ja emoyhtiön osuus osakkeista ja äänistä, %
Emoyritys Ponsse Oyj, Suomi	
Ponsse AB, Västerås, Ruotsi	100,00
Ponsse AS, Kongsvinger, Norja	100,00
Ponssé S.A.S, Gondreville, Ranska	100,00
Ponsse UK, Lockerbie, Iso-Britannia	100,00
Ponsse North America, Inc., Rhineland, Yhdysvallat	100,00
Ponsse Latin America Indústria de Máquinas Florestais Ltda, Mogi das Cruzes, Brasilia	100,00
OOO Ponsse, Pietari, Venäjä	100,00
Epec Oy, Seinäjoki, Suomi	100,00
Lako Oy, Turku, Suomi	91,80

Johdon työsuhde-etuudet	2005	2004
Palkat ja muut lyhytaikaiset työsuhde-etuudet	1 544	1 238
Irtisanomisen yhteydessä suoritettavat etuudet	1 172	770
Yhteensä	2 716	2 008

Palkat ja palkkiot

Toimitusjohtajat	853	733
Hallituksen jäsenet	186	127
Yhteensä	1 040	860

29. Siirtyminen IFRS-tilinpäätökseen

Kuten liitetietojen kohdassa Laatomisperusta on todettu, tämä on Ponsse-konsernin ensimmäinen IFRS-periaatteiden mukaisesti laadittu tilinpäätös. Ennen IFRS-standardien käyttöönottoa Ponsse-konsernin tilinpäätökset on laadittu suomalaisen tilinpäätösnormiston mukaisesti.

Siirtyminen IFRS-tilinpäätökseen on muuttanut tilinpäätöslaskelmia, niiden liitetietoja sekä laatomisperiaatteita verrattuna aikaisempiin tilinpäätöksiin. Liitetietojen kohdassa Tilinpäätöksen laatomisperiaatteet esitetyt laatomisperiaatteita on sovellettu laadittaessa 31.12.2005 päättyneen tilikauden tilinpäätös, vertailuluvut 31.12.2004 päättyneeltä tilikaudelta sekä avaava IFRS-tase 1.1.2004.

Jäljempänä esitetyt täsmäytyslaskelmat ja selostukset kuvaavat IFRS-tilinpäätöksen eroja verrattuna suomalaisen tilinpäätösnormistoon (Finnish Accounting Standards, FAS) vuodelta 2004 sekä IFRS-standardeihin siirtymispäivältä 1.1.2004.

Oman pääoman täsmäytyslaskelma 1.1.2004 ja 31.12.2004

	viite	FAS 31.12.2003	IFRS:ään siirtymisen vaikutus	IFRS 1.1.2004	FAS 31.12.2004	IFRS:ään siirtymisen vaikutus	IFRS 31.12.2004
		TEUR	TEUR	TEUR	TEUR	TEUR	TEUR
VARAT							
Pitkäaikaiset varat							
Aineettomat hyödykkeet		1 541	0	1 541	2 426	0	2 426
Liikearvo		0	0	0	3 466	0	3 466
Aineelliset käyttöomaisuushyödykkeet	1	15 479	986	16 465	17 518	577	18 095
Sijoitukset		22	0	22	25	0	25
Osuudet osakkuusyrityksissä		638	0	638	829	0	829
Pitkäaikaiset saamiset		218	0	218	107	0	107
Laskennalliset verosaamiset	5	240	234	474	387	153	540
Pitkäaikaiset varat yhteensä		18 138	1 220	19 358	24 758	730	25 488
Lyhytaikaiset varat							
Vaihto-omaisuus	2	31 688	643	32 331	35 994	387	36 381
Myyntisaamiset		16 664	0	16 664	19 228	0	19 228
Muut lyhytaikaiset saamiset		1 145	0	1 145	717	0	717
Rahat ja pankkisaamiset		10 565	0	10 565	15 706	0	15 706
Lyhytaikaiset varat yhteensä		60 062	643	60 705	71 645	387	72 032
VARAT YHTEENSÄ		78 200	1 863	80 063	96 403	1 117	97 520

	viite	FAS 31.12.2003	IFRS:ään siirtymisen vaikutus	IFRS 1.1.2004	FAS 31.12.2004	IFRS:ään siirtymisen vaikutus	IFRS 31.12.2004
		TEUR	TEUR	TEUR	TEUR	TEUR	TEUR
OMA PÄÄOMA JA VELAT							
Oma pääoma							
Osakepääoma		3 500	0	3 500	7 000	0	7 000
Ylikurssirahasto		2 554	0	2 554	0	0	0
Muut rahastot		8	0	8	20	0	20
Edellisten tilikausien voitto	3	37 678	-957	36 721	15 851	-958	14 893
Tilikauden voitto		0	0	0	13 518	14	13 532
Muu oma pääoma		-646	0	-646	-838	0	-838
Emoyhtiön omistajille kuuluva oma pääoma		43 094	-957	42 137	35 550	-944	34 606
Vähemmistöosuus		0	0	0	419	0	419
Oma pääoma yhteensä		43 094	-957	42 137	35 969	-944	35 025
Pitkäaikaiset velat							
Korolliset velat	4	13 164	1414	14 578	22 885	1 052	23 937
Laskennalliset verovelat	5	838	186	1 024	1 019	112	1 131
Muut pitkäaikaiset velat	6	121	492	613	121	215	336
Pitkäaikaiset velat yhteensä		14 123	2 093	16 216	24 025	1 379	25 404
Lyhytaikaiset velat							
Korolliset velat	4	4 603	346	4 949	7 986	367	8 353
Varaukset		2 284	0	2 284	4 153	0	4 153
Tilikauden verovelat		961	0	961	2 343	0	2 343
Ostovelat ja muut lyhytaikaiset velat	6	13 135	382	13 517	21 928	315	22 243
Lyhytaikaiset velat yhteensä		20 983	727	21 710	36 409	682	37 091
OMA PÄÄOMA JA VELAT YHTEENSÄ		78 200	1 863	80 063	96 403	1 117	97 520

Voiton täsmätyslaskelma tilikaudelta 1.1.-31.12.2004

TEUR	viite	FAS 1.1.-31.12.2004	IFRS:ään siirtymisen vaikutus	IFRS 1.1.-31.12.2004
Liikevaihto	1	177 589	345	177 934
Valmisteveroja KET var. lis.(+)/väh.(-)		968	0	968
Liiketoiminnan muut tuotot		1 453	0	1 453
Materiaalit ja palvelut	2	-113 723	136	-113 587
Henkilöstökulut		-26 917	0	-26 917
Poistot	1,7	-2 676	-413	-3 089
Liiketoiminnan muut kulut		-17 063	0	-17 063
Liikevoitto (-tappio)		19 632	68	19 700
Osuus osakkuusyht.tuloksista		251	0	251
Rahoitustuotot ja -kulut	4	-730	-48	-778
Voitto (tappio) ennen veroja		19 153	20	19 172
Välittömät verot	5	-5 624	-6	-5 630
Vähemmistöosuus		-11	0	-11
Tilikauden voitto		13 518	14	13 532

Jakautuminen:

Emoyrityksen omistajille		13 507		13 521
Vähemmistölle		11		11
Emoyrityksen omistajille kuuluvasta voitosta laskettu osakekohtainen tulos:		0,96		0,97

Liitetietoja omapääoman 1.1.2004 ja 31.12.2004 ja tilikauden 1.1.-31.12.2004 voiton täsmätyslaskelmiin

1. Aineelliset käyttöomaisuushyödykkeet

Taseeseen on aktivoitu rahoitusleasingsopimuksiksi luokitellut vuokrasopimukset IAS 17 -standardin mukaisesti sekä IAS 18 -standardin mukaiset myynnin tuloutuksesta aiheutuvat erät. Ponsse Oyj:n Vieremällä sijaitseviin toimitilakiinteistöihin tehty arvonorotus 841 tuhatta euroa on purettu IAS 16:n mukaisesti avaavassa taseessa. Nettovaikutus aineellisiin käyttöomaisuushyödykkeisiin on 986 TEUR 1.1.2004 ja 577 TEUR 31.12.2004.

2. Vaihto-omaisuus

Vaihto-omaisuus on arvostettu IAS 2 -standardin mukaisesti, jolloin vaihto-omaisuuteen kohdistuva osuus hankinnan ja valmistuksen kiinteistä menoista sekä poistoista on aktivoitu vaihto-omaisuuteen, yhteensä 643 TEUR 1.1.2004 ja 387 TEUR 31.12.2004.

3. Oma pääoma ja vähemmistöosuus

Alla olevassa taulukossa on esitetty yhteenveto IFRS-standardeihin siirtymisen vaikutuksista konsernin kertyneisiin voittovaroihin.

	1.1.2004	31.12.2004
	TEUR	TEUR
Kertyneet voittovarot FAS:n mukaan	37 678	29 368
IAS 16 Aineelliset käyttöomaisuushyödykkeet	-841	-841
IAS 17 Vuokrasopimukset ja IAS 18 Tuotot	-807	-530
IAS 2 Vaihto-omaisuus	643	387
IAS 12 Tuloverot	48	40
Kertyneet voittovarot IFRS:n mukaan	36 721	28 424

4. Korolliset velat ja muut velat

Myyntin tuloutuksesta (IAS 18) aiheutuvat erät kasvattivat pitkäaikaisia ja lyhytaikaisia korollisia velkoja seuraavasti:

	1.1.2004	31.12.2004
Pitkäaikaiset korolliset velat	1 414	1 052
Lyhytaikaiset korolliset velat	346	367
Yhteensä	1 760	1 419

5. Laskennalliset verosaamiset ja -velat ja tuloverot

Laskennalliset verosaamiset (IAS 12) on kirjattu myynnin tuloutuksen aiheuttamasta erosta IFRS-taseen ja verotuksen välillä, yhteensä 234 TEUR 1.1.2004 ja 153 TEUR 31.12.2004. Laskennallinen verosaaminen poistuu väliaikaisen eron vähenemisen myötä tulevana tilikausina.

Laskennallinen verovelka (IAS 12) on kirjattu vaihto-omaisuuden aiheuttamasta erosta IFRS-taseen ja verotuksen välillä, yhteensä 186 TEUR 1.1.2004 ja 112 TEUR 31.12.2004.

6. Muut velat

Ponsse-konsernin antamista takaisinostositoumuksista johtuvat jäännösarvotakuut on kirjattu IFRS-taseen erään muut pitkäaikaiset velat ja muut lyhytaikaiset velat. Erät tuloutetaan sopimusveloitteen päättyessä.

	1.1.2004	31.12.2004
Muut pitkäaikaiset velat	492	215
Muut lyhytaikaiset velat	382	315
Yhteensä	874	530

7. Poistot

Suomalaisen tilinpäätöskäytäntöön verrattuna poistot lisääntyivät 413 TEUR rahoitusleasingsopimuksilla hankittujen, taseeseen aktivoitujen käyttöomaisuushyödykkeiden myötä.

Selostus olennaisista oikaisuista rahavirtalaskelmaan

IFRS-standardien mukaisen ja suomalaisen tilinpäätösnormiston mukaisen rahoituslaskelman välillä ei ole olennaisia eroja.

Taloudellista kehitystä kuvaavat tunnusluvut

	IFRS 2005	IFRS 2004	FAS 2003	FAS 2002	FAS 2001
Toiminnan laajuus					
Liikevaihto, TEUR	226 095	177 934	166 034	134 726	123 264
Muutos, %	27,1	7,2	23,2	9,3	3,4
Ulkomaisen liiketoimintojen ja viennin osuus, %	65,4	62,0	55,8	58,1	61,5
Tutkimus- ja kehitysmenot					
taseeseen aktivoitunut	461	329	19	0	0
tuloslaskelmassa kuluna	3 218	3 382	3 011	3 151	2 619
Tutkimus- ja kehitysmenot, yhteensä TEUR	3 679	3 711	3 030	3 151	2 619
% liikevaihdosta	1,6	2,1	1,8	2,3	2,1
Bruttoinvestoinnit käyttöomaisuuteen, TEUR	11 220	9 029	4 500	2 525	1 394
% liikevaihdosta	5,0	5,1	2,7	1,9	1,1
Henkilöstö keskimäärin	729	607	553	521	518
Liikevaihto/henkilö, TEUR	310	293	300	259	238
Tilaukanta, MEUR	54,9	44,4	33,7	32,1	23,2
Kannattavuus					
Liikevoitto, TEUR	29 051	19 700	14 253	10 934	9 157
% liikevaihdosta	12,8	11,1	8,6	8,1	7,4
Voitto ennen satunnaisia eriä, TEUR	28 111	19 172	13 050	9 802	9 168
% liikevaihdosta	12,4	10,8	7,9	7,3	7,4
Voitto satunnaisten erien jälkeen, TEUR	28 110	19 172	13 050	9 802	9 168
% liikevaihdosta	12,4	10,8	7,9	7,3	7,4
Tilikauden voitto, TEUR	19 629	13 532	9 139	6 907	6 366
% liikevaihdosta	8,7	7,6	5,5	5,1	5,2
Oman pääoman tuotto-% (ROE)	45,5	34,0	22,4	18,5	18,0
Sijoitetun pääoman tuotto-% (ROI)	37,7	29,5	22,5	18,2	18,9
Rahoitus ja taloudellinen asema					
Maksuvalmius (current ratio)	2,5	2,2	3,2	2,4	2,8
Omavaraisuusaste, %	47,6	36,0	55,7	52,4	53,3
Velkaantumisaste, %	23,5	47,4	16,7	26,6	31,2
Korollinen vieras pääoma, TEUR	24 398	32 291	17 767	22 200	20 172
Koroton vieras pääoma, TEUR	26 152	26 052	15 055	13 092	11 725

Osakekohtaiset tunnusluvut ¹⁾

	IFRS 2 005	IFRS 2 004	FAS 2 003	FAS 2 002	FAS 2001
Tulos/osake (EPS), EUR	1,40	0,97	0,65	0,49	0,45
Oma pääoma/osake, EUR	3,67	2,47	3,08	2,76	2,59
Nimellisosinko/osake, EUR	0,80 ²⁾	0,20	3,00	0,65	0,65
Osakeantioikaistu osinko/osake, EUR	0,80 ²⁾	0,20	1,50	0,33	0,33
Osinko/tulos, %	57,0	21,1	229,8	65,9	71,5
Efektiivinen osinkotuotto, %	3,6	1,4	18,2	6,0	7,0
Hinta/voitto (P/E)	15,9	15,1	12,6	10,9	10,2
Osakkeen kurssikehitys					
Tilikauden alin	14,50	8,23	4,75	4,73	4,31
Tilikauden ylin	23,29	16,00	9,50	5,70	6,04
Tilikauden päätöskurssi	22,29	14,30	8,23	5,38	4,63
Tilikauden keskimurssi	18,10	10,45	6,51	5,09	5,02
Osakemannan markkina-arvo, MEUR	312,1	200,2	115,2	75,3	64,8
Osingonjako, MEUR	11,2 ²⁾	2,8	21,0	4,6	4,6
Osakkeiden vaihdon kehitys, kpl	2 185 216	3 745 292	2 311 518	932 048	502 024
Osakkeiden vaihdon kehitys, %	15,6	26,8	16,5	6,7	3,6
Osakkeiden osakeantioikaistun lukumäärän painotettu keskiarvo tilikauden aikana	14 000 000	14 000 000	14 000 000	14 000 000	14 000 000
Osakkeiden osakeantioikaistu lukumäärä tilikauden lopussa	14 000 000	14 000 000	14 000 000	14 000 000	14 000 000

1) Osakekohtaiset tunnusluvut oikaistu vastaamaan vuoden 2004 aikana tehdyn rahastoannin jälkeistä osakemäärää

2) Hallituksen esitys 15.3.2006 järjestettävälle yhtiökokoukselle

Tunnuslukujen laskentakaavat

OMAN PÄÄOMAN TUOTTOPROSENTTI (ROE)	=	$\frac{\text{Tulos ennen satunnaiseriä} - \text{verot (sis. laskennallisten verojen mukaan)}}{\text{Oma pääoma} + \text{vähemmistöosuus (keskiarvo)}} \times 100$
SIJOITETUN PÄÄOMAN TUOTTOPROSENTTI (ROI)	=	$\frac{\text{Tulos ennen satunnaiseriä} + \text{korko- ja muut rahoituskulut}}{\text{Taseen loppusumma} - \text{korottomat velat (keskiarvo)}} \times 100$
OMAVARAISUUSASTE, %	=	$\frac{\text{Oma pääoma} + \text{vähemmistöosuus}}{\text{Taseen loppusumma} - \text{saadut ennakot}} \times 100$
VELKAANTUMISASTE, %	=	$\frac{\text{Korolliset velat} - \text{rahat, pankkisaamiset ja rahoitusarvopaperit}}{\text{Oma pääoma} + \text{vähemmistöosuus}} \times 100$
HENKILÖSTÖN KESKIMÄÄRÄINEN LUKUMÄÄRÄ TILIKAUDEN AIKANA	=	Kuukausien viimeisen päivän henkilökunnan lukumäärien keskiarvo. Laskelmaa on oikaistu osa-aikaisesti palveluksessa olevien henkilöiden osalta.
TULOS/OSAKE (EPS)	=	$\frac{\text{Tulos ennen satunnaisia eriä} - \text{verot (sis.laskennallisen verojen muutoksen)} -/+ \text{vähemmistöosuus}}{\text{Osakkeiden osakeantioikaistu lukumäärä keskimäärin tilikauden aikana}}$
OMA PÄÄOMA/OSAKE	=	$\frac{\text{Oma pääoma}}{\text{Tilinpäätöspäivän osakeantioikaistu osakemäärä}}$
OSAKEANTIOIKAISTU OSINKO/OSAKE	=	$\frac{\text{Osakekohtainen osinko}}{\text{Tilikauden jälkeen tapahtuneiden osakeantien oikaisukertoimet}}$
OSINKO/TULOS, %	=	$\frac{\text{Osakekohtainen osinko}}{\text{Osakekohtainen tulos}} \times 100$
EFEKTIIVINEN OSINKOTUOTTO, %	=	$\frac{\text{Osakeantioikaistu osinko/osake}}{\text{Osakeantioikaistu tilikauden viimeinen kaupantekokurssi}} \times 100$
HINTA/VOITTO (P/E)	=	$\frac{\text{Osakeantioikaistu tilikauden viimeinen kaupantekokurssi}}{\text{Tulos/osake}}$
OSAKEKANNAN MARKKINA-ARVO	=	Osakkeiden lukumäärä tilikauden viimeisenä päivänä x Osakeantioikaistu tilikauden viimeinen kaupantekokurssi
OSAKKEIDEN VAHDON KEHITYS, %	=	$\frac{\text{Tilikauden aikana vaihdetut osakkeet}}{\text{Osakkeiden lukumäärä keskimäärin tilikauden aikana}} \times 100$



Emoyhtiön tuloslaskelma

	Liite ¹	2005 TEUR	2004 TEUR
Liikevaihto	2	179 929	146 805
Valmiiden ja keskeneräisten tuotteiden varastojen lisäys (+) tai vähennys (-)		736	775
Liiketoiminnan muut tuotot		2 131	565
Materiaalit ja palvelut	3	-116 412	-93 795
Henkilöstökulut	4, 5	-23 834	-20 747
Poistot	7	-2 150	-2 040
Liiketoiminnan muut kulut		-16 387	-13 368
Liikevoitto		24 014	18 196
Rahoitustuotot ja -kulut	8	596	903
Tulos ennen satunnaisia eriä		24 610	19 098
Satunnaiset erät		1 000	0
Tulos satunnaisten erien jälkeen		25 610	19 098
Tilinpäätössiirrot	9	182	467
Välittömät verot	10	-6 797	-5 743
Tilikauden voitto		18 994	13 822

1) Liite viittaa tuloslaskelman ja taseen liitetietoihin sivuilla 81-90.

Emoyhtiön tase

		2005	2004
VASTAAVAA	Liite ¹⁾	TEUR	TEUR
Pysyvät vastaavat			
Aineettomat hyödykkeet	11.1	1 923	1 860
Aineelliset hyödykkeet	11.2	18 722	13 562
Sijoitukset	11.3, 12	12 547	10 137
		33 192	25 559
Vaihtuvat vastaavat			
Vaihto-omaisuus	13	23 859	21 320
Pitkäaikaiset saamiset	14.1	257	41
Lyhytaikaiset saamiset	14.2	35 014	33 350
Rahat ja pankkisaamiset		4 738	8 921
		63 868	63 632
Vastaavaa yhteensä		97 059	89 191
VASTATTAVAA			
	Liite ¹⁾	2005	2004
		TEUR	TEUR
Oma pääoma	15		
Osakepääoma		7 000	7 000
Edellisten tilikausien voitto		24 337	13 315
Tilikauden voitto		18 994	13 822
		50 331	34 137
Tilinpäätössiirtojen kertymä	16	2 032	2 214
Pakolliset varaukset	17	6 313	4 142
Vieras pääoma			
Pitkäaikainen vieras pääoma	18	15 320	21 020
Lyhytaikainen vieras pääoma	19	23 063	27 678
		38 383	48 698
Vastattavaa yhteensä		97 059	89 191

1) Liite viittaa tuloslaskelman ja taseen liitetietoihin sivuilla 81 - 90.

Emoyhtiön rahoituslaskelma

	2005	2004
	TEUR	TEUR
Liiketoiminnan rahavirta:		
Liikevoitto	24 014	18 196
Poistot ja arvonalentumiset	2 150	2 040
Realisoitumattomat kurssivoitot ja -tappiot	-1 406	-445
Varauksen muutos	2 171	1 858
Muut oikaisut	0	0
Rahavirta ennen käyttö pääoman muutosta	26 929	21 650
Käyttöpääoman muutos:		
Lyhytaikaisten korottomien liikesaamisten lisäys (-)/vähennys (+)	-258	-2 138
Vaihto-omaisuuden lisäys (-)/vähennys (+)	-2 539	-2 624
Lyhytaikaisten korottomien velkojen lisäys (+)/vähennys (-)	-112	7 435
Liiketoiminnan rahavirta ennen rahoituseriä ja veroja	24 019	24 323
Saadut korot	1 240	1 282
Maksetut korot	-754	-514
Saadut osingot	101	124
Muut rahoituserät	3	-303
Maksetut verot	-8 519	-4 641
Rahavirta ennen satunnaisia eriä	16 091	20 269
Liiketoiminnan satunnaisista eristä johtuva nettorahavirta	1 000	0
Liiketoiminnan rahavirta (A)	17 091	20 269
Investointien rahavirta:		
Investoinnit aineettomiin ja aineellisiin hyödykkeisiin ¹⁾	-9 868	-12 591
Aineettomien ja aineellisten hyödykkeiden luovutustulot	0	0
Investoinnit muihin sijoituksiin	0	0
Investointien rahavirta (B)	-9 868	-12 591
Rahoituksen rahavirta:		
Lyhytaikaisten lainojen nostot		
Lyhytaikaisten lainojen takaisinmaksut	-2 690	3 306
Lyhytaikaisten korollisten liikesaamisten lisäys (-)/vähennys (+)	0	77
Pitkäaikaisten lainojen lisäys (+) / vähennys (-)	-5 700	9 669
Pitkäaikaisten saamisten lisäys (-)/vähennys (+)	-216	107
Maksetut osingot ja muu voitonjako	-2 800	-21 000
Rahoituksen rahavirta (C)	-11 406	-7 840
Rahavarojen lisäys (+)/vähennys (-) (A+B+C)	-4 183	-161
Rahavarat 1.1.	8 921	9 082
Rahavarat 31.12.	4 738	8 921

1) Hankitun tytäryhtiön osakkeet sisältyvät erään Investoinnit aineettomiin ja aineellisiin hyödykkeisiin.

Emoyhtiön tilinpäätöksen liitetiedot

1. Tilinpäätöksen laatimisperiaatteet

Ponsse Oyj:n tilinpäätös on laadittu Suomen kirjanpitolain (FAS) mukaisesti. Tilinpäätöstiedot esitetään tuhansina euroina ja ne perustuvat alkuperäisiin hankintamenoihin, ellei laatimisperiaateissa ole toisin mainittu. Tilinpäätös on esitetty kululajikohtaista tuloslaskelmaa tasekaavaa noudattaen.

VALUUTTAMÄÄRÄISET ERÄT

Valuuttamääräiset liiketapahtumat kirjataan tapahtumapäivän kurssiin ja tilinpäätöshetkellä taseessa olevat saamiset ja velat muunnetaan tilinpäätöspäivän kurssiin. Tase-erien arvostamisesta syntyneet kurssierot kirjataan tuloslaskelman rahoituseriin.

MYYNIN TULOUTUS

Tuloutus tapahtuu luovutettaessa suori- te. Liikevaihtoa laskettaessa myyntitulosta on vähennetty mm. välilliset verot ja annetut alennukset. Myynnin kurssierot kirjataan rahoituseriin.

TULOVEROT

Tuloverot on kirjattu Suomen verolain- säädännön mukaisesti.

LEASING

Tilinpäätöksessä leasingmaksut on kirjat- tu vuosikuluksi.

TUTKIMUS- JA KEHITYSMENOT

Kehitysmenot, jotka täyttävät KPL 5 lu- vun 8 pykälän aktivointiedellytykset on kirjattu taseeseen aineettomiin hyödyk- keisiin ja kirjataan kuluksi poistoina. Tutkimusmenot kirjataan suoraan vuo- sikuluksi. Tutkimus- ja kehitysmenojen osalta kirjaustapaa on muutettu vuonna 2003.

ELÄKKEET

Henkilöstön lakisäätäinen eläketurva on hoidettu eläkevakuutusyhtiöissä eikä kat- tamattomia eläkevastuita ole.

PYSYVÄT VASTAAVAT

Pysyvät vastaavat on merkitty taseeseen välittömään hankintameno- vähennet- tynä suunnitelman mukaisilla poistoilla. Suunnitelman mukaiset poistot on las- kettu tasapoistoina hyödykkeiden talou- dellisen vaikutusajan perusteella. Poisto- ajat ovat:

Aineettomat oikeudet..... 5 vuotta
Muut pitkävaikutteiset menot...3-5 vuotta
Rakennukset ja rakennelmat 20 vuotta
Koneet ja kalusto.....3-10 vuotta

VAIHTO-OMAISUUS

Vaihto-omaisuus esitetään alimman ar- von periaatteen mukaisesti välittömän valmistus- tai hankintamenon taikka nii- tä alemman jälleenhankintahinnan tai todennäköisen myyntihinnan määräise-

nä. Aine- ja tarvikevaraston arvon las- kentaperusteena käytetään standardikus- tannusmenetelmää.

TAKUUVARAUS

Luovutettuja tuotteita koskevat todennä- köiset takuukustannukset on kirjattu pa- kollisiin varauksiin.

EDELISEN TILIKAUDEN TIETOJEN VERTAILUKELPOISUUS

Vuodelta 2005 laaditussa tilinpäätökses- sä uusien koneiden myynnin yhteydessä ostettavien vaihtokoneiden kirjanpidol- lista käsittelytapaa on muutettu. Vaihtokoneiden hankintahetkellä tehtävässä arvонkorjauksessa on tulkittu olevan to- siasiallisesti kyse uusien koneiden myyn- tihinnan alennuksesta, jonka johdosta arvomuutos on huomioitu liikevaihdon oikaisueränä. Aikaisemmin, Q3 loppuun asti, tällainen arvomuutos on esitetty erässä materiaalit ja palvelut. Tilinpäätös- ten vertailukelpoisuuden varmistamiseksi on vuoden 2004 tilinpäätöstä oikaistu vastaavasti.

2. Liikevaihto markkina-alueittain		
	2005	2004
	TEUR	TEUR
Pohjoismaat	99 621	88 799
Muu Eurooppa	47 141	33 532
Pohjois- ja Etelä-Amerikka	20 643	15 119
Muut maat	12 524	9 354
Yhteensä	179 929	146 805
3. Materiaalit ja palvelut		
	2005	2004
	TEUR	TEUR
Aineet, tarvikkeet ja tavarat		
Ostot tilikauden aikana	116 799	94 161
Varastojen lisäys (-)/vähennys (+)	-2 222	-1 864
Ulkopuoliset palvelut	1 836	1 498
Materiaalit ja palvelut yhteensä	116 412	93 794
4. Henkilöstökulut		
	2005	2004
	TEUR	TEUR
Palkat ja palkkiot	19 398	16 967
Eläkekulut	3 027	2 695
Muut henkilösivukulut	1 408	1 085
Yhteensä	23 834	20 747
5. Johdon palkat ja palkkiot		
	2005	2004
	TEUR	TEUR
Toimitusjohtajat		349
Hallituksen jäsenet	186	127
Yhteensä	186	476
6. Henkilöstö		
	2005	2004
6.1 Tilikauden aikana keskimäärin	hlöä	hlöä
Työntekijät	320	302
Toimihenkilöt	191	189
Yhteensä	511	491
	2005	2004
6.2 Tilikauden viimeinen päivä	hlöä	hlöä
Työntekijät	325	309
Toimihenkilöt	186	190
Yhteensä	511	499

7. Poistot ja arvonalentumiset		
	2005	2004
	TEUR	TEUR
Suunnitelman mukaiset poistot	2 150	2 040
Käyttöomaisuuden ja muiden pitkäaikaisten sijoitusten arvonalentumiset	607	0
Yhteensä	2 758	2 040

8. Rahoitustuotot ja -kulut		
	2005	2004
	TEUR	TEUR
Tuotot osuuksista omistusyhteisyrityksissä	101	85
Muut korko- ja rahoitustuotot		
Saman konsernin yrityksiltä		
Korkotuotot	1 084	1 097
Muilta		
Korkotuotot	157	184
Pitkäaikaisten sijoitusten arvonalentumiset	0	389
Muut rahoitustuotot	5 264	3 857
Yhteensä	6 504	5 527

Korkokulut ja muut rahoituskulut		
	2005	2004
	TEUR	TEUR
Muulle		
Korkokulut	663	588
Pitkäaikaisten sijoitusten arvonalentumiset	85	0
Muut rahoituskulut	5 261	4 121
Yhteensä	6 009	4 710
Rahoitustuotot ja -kulut yhteensä	596	902

Vuoden 2005 lopussa Ponsse USA Inc:n oma pääoma oli 1 192 TEUR suuruinen. Vuoden 2005 tilinpäätöksessä on emoyhtiössä kirjattu arvonalentumisen palautusta 522 TEUR, jonka jälkeen kirjanpitoarvo emoyhtiössä vastaa Ponsse USA Inc:n omaa pääomaa.

9. Tilinpäätössiirrot		
	2005	2004
	TEUR	TEUR
Poistoeron lisäys (-)/vähennys (+)	182	467

10. Välittömät verot		
	2005	2004
	TEUR	TEUR
Tuloverot	6 797	5 743
Laskennallisen veron muutos	-	-
Yhteensä	6 797	5 743

11. Käyttöomaisuus ja muut pitkäaikaiset sijoitukset		
	2005	2004
	TEUR	TEUR
11.1 Aineettomat hyödykkeet:		
Kehittämismenot		
Hankintameno 1.1.	61	0
Lisäykset	0	61
Hankintameno 31.12.	61	61
Kertyneet poistot 1.1.	-1	0
Tilikauden poisto	-12	-1
Kertyneet poistot 31.12.	-13	-1
Kirjanpitoarvo 31.12.	48	60
Patenttimenot		
Hankintameno 1.1.	384	370
Lisäykset	42	14
Hankintameno 31.12.	426	384
Kertyneet poistot 1.1.	-61	-22
Tilikauden poisto	-41	-39
Kertyneet poistot 31.12.	-102	-61
Kirjanpitoarvo 31.12.	324	323
Aineettomat oikeudet		
Hankintameno 1.1.	85	85
Lisäykset	0	0
Hankintameno 31.12.	85	85
Kertyneet poistot 1.1.	-80	-79
Tilikauden poisto	0	-1
Kertyneet poistot 31.12.	-80	-80
Kirjanpitoarvo 31.12.	5	5
Muut pitkävaikutteiset menot		
Hankintameno 1.1.	2 441	2 233
Lisäykset	114	287
Vähennykset	-54	-79
Hankintameno 31.12.	2 501	2 441
Kertyneet poistot 1.1.	-1 375	-1 141
Vähennysten ja siirtojen kertyneet poistot	54	79
Tilikauden poisto	-293	-313
Kertyneet poistot 31.12.	-1 613	-1 375
Kirjanpitoarvo 31.12.	887	1 066

Ennakkomaksut ja keskeneräiset hankinnat		
Hankintameno 1.1.	405	86
Lisäykset	354	527
Vähennykset	-100	-208
Hankintameno ja kirjanpitoarvo 31.12.	659	405

Aineettomat hyödykkeet yhteensä	1 923	1 860
	2005	2004
	TEUR	TEUR

11.2 Aineelliset hyödykkeet:**Maa- ja vesialueet**

Hankintameno 1.1.	350	349
Lisäykset	0	1
Vähennykset	0	0
Hankintameno ja kirjanpitoarvo 31.12.	350	350

Rakennukset ja rakennelmat

Hankintameno 1.1.	12 149	11 977
Lisäykset	3 650	172
Vähennykset	-4	0
Siirrot erien välillä	0	0
Hankintameno 31.12.	15 794	12 149

Kertyneet poistot 1.1.	-5 345	-4 678
Vähennysten ja siirtojen kertyneet poistot	2	0
Tilikauden poisto	-671	-667
Kertyneet poistot 31.12.	-6 013	-5 345
Arvonkorotukset	841	841
Kirjanpitoarvo 31.12.	10 622	7 645

Emoyhtiön Vieremällä sijaitseviin toimitilakiinteistöihin on tehty 31.8.1994 arvonorotus määrältään 841 TEUR. Arvonkorotuksesta ei ole tehty poistoja. Arvonkorotukseen sisältyvä laskennallinen verovelka on 244 TEUR. Arvonkorotus on tehty silloin voimassa olleen lainsäädännön perusteella, koska toimitilojen todennäköinen luovutushinta on pysyvästi hankintamenoa olennaisesti suurempi.

Koneet ja kalusto

Hankintameno 1.1.	12 109	11 867
Lisäykset	2 295	644
Vähennykset	-1 137	-402
Siirrot erien välillä	0	0
Hankintameno 31.12.	13 267	12 109

Kertyneet poistot 1.1.	-8 908	-8 287
Vähennysten ja siirtojen kertyneet poistot	1 004	398
Tilikauden poisto	-1 133	-1 020
Kertyneet poistot 31.12.	-9 038	-8 909
Kirjanpitoarvo 31.12.	4 230	3 200

Koneisiin ja kalustoon kuuluvien tuotannollisten koneiden ja laitteiden kirjanpitoarvo 31.12.2005 oli emoyhtiössä 2 720 TEUR (31.12.2004, 2 214 TEUR).

Ennakkomaksut ja keskeneräiset hankinnat		
Hankintameno 1.1.	2 366	13
Lisäykset	6 324	2 648
Vähennykset	-5 170	-295
Hankintameno ja kirjanpitoarvo 31.12.	3 520	2 366
Aineelliset hyödykkeet yhteensä	18 722	13 562
11.3 Sijoitukset	2005	2004
	TEUR	TEUR
Osuudet saman konsernin yrityksissä		
Hankintameno 1.1.	12 410	3 664
Lisäykset	2 039	8 746
Vähennykset	0	0
Hankintameno 31.12.	14 450	12 410
Kertyneet poistot 1.1.	-2 695	-3 084
Arvonlennukset	-607	0
Arvonlennuksen peruutus	522	390
Kertyneet poistot 31.12.	-2 780	-2 694
Kirjanpitoarvo 31.12.	11 670	9 716
Saamiset saman konsernin yrityksiltä		
Pääomalaina	525	69
Yhteensä	525	69
Osuudet omistusyhteisyrityksissä		
Hankintameno 1.1.	335	335
Lisäykset	0	0
Kirjanpitoarvo 31.12.	335	335
Katso lisäksi kohta 13.2.		
Muut osakkeet ja osuudet		
Hankintameno 1.1.	18	22
Vähennykset	-1	-3
Kirjanpitoarvo 31.12.	18	18
Sijoitukset yhteensä	12 547	10 137

Lako Oy -sijoituksen liikearvoa alennettiin, koska oli havaittavissa viitteitä siitä, että yhtiön saamisiin liittyi riskejä. Arvonlennus 607 TEUR on esitetty muissa rahoituskuluissa.

12. Osakkeet ja osuudet

12.1 Konserniyritykset

Nimi ja kotipaikka	Emoyhtiön osuus osakkeista ja äänistä, %
Ponsse AB, Surahammar, Ruotsi	100,00
Ponsse AS, Kongsvinger, Norja	100,00
Ponssé S.A.S, Gondreville, Ranska	100,00
Ponsse UK Ltd., Lockerbie, Iso-Britannia	100,00
Ponsse North America, Inc., Rhinelander, Yhdysvallat	100,00
Ponsse Latin America Indústria de Máquinas Florestais Ltda, Mogi das Cruzes, Brasilia	100,00
OOO Ponsse, Pietari, Venäjä	100,00
Epec Oy, Seinäjoki, Suomi	100,00
Lako Oy, Turku, Suomi	91,80

12.2 Osakkuusyritykset

Nimi ja kotipaikka	Emoyhtiön osuus osakkeista ja äänistä, %
Sunit Oy, Kajaani, Suomi	34,00

12.3 Muut osakkeet ja osuudet

Emoyhtiön omistamien osakkeiden/osuuksien kirjanpitoarvo TEUR

Muut osakkeet ja osuudet	18
--------------------------	----

13. Vaihto-omaisuus

	2005	2004
	TEUR	TEUR
Aineet ja tarvikkeet	16 603	14 745
Keskeneräiset tuotteet	538	470
Valmiit tuotteet/tavarat	1 281	853
Muu vaihto-omaisuus	5 438	5 252
Yhteensä	23 859	21 320

14. Saamiset

	2005	2004
	TEUR	TEUR
14.1 Pitkäaikaiset saamiset		
Saamiset saman konsernin yrityksiltä		
Lainasaamiset	216	0
Lainasaamiset	41	35
Muut saamiset	0	6
Pitkäaikaiset saamiset yhteensä	257	41

	2005	2004
	TEUR	TEUR
14.2 Lyhytaikaiset saamiset		
Myyntisaamiset	6 886	10 181
Saamiset saman konsernin yrityksiltä		
Myyntisaamiset	26 797	22 841
Muut saamiset	947	83
Siirtosaamiset		
Avustussaamiset	83	99
Muut siirtosaamiset	302	146
Yhteensä	384	245
Lyhytaikaiset saamiset yhteensä	35 014	33 350

15. Oma pääoma		
	2005	2004
	TEUR	TEUR
Sidottu oma pääoma		
Osakepääoma 1.1.	7 000	3 500
Rahastoanti	0	3 500
Osakepääoma 31.12.	7 000	7 000
Ylikurssirahasto 1.1.	0	2 545
Rahastoanti	0	-2 545
Ylikurssirahasto 31.12.	0	0
Sidottu oma pääoma yhteensä	7 000	7 000
Vapaa oma pääoma		
Edellisten tilikausien voitto 1.1.	27 137	35 270
Osingonjako	-2 800	-21 000
Rahastoanti	0	-955
Kurssiero	0	0
Edellisten tilikausien voitto 31.12.	24 337	13 315
Tilikauden voitto	18 994	13 822
Vapaa oma pääoma yhteensä	43 331	27 137
Oma pääoma yhteensä	50 331	34 137
Kertyneestä poistoerosta ja vapaaehtoisista varauksista omaan pääomaan merkitty osuus	-	-
Vapaasta omasta pääomasta jakokelpoisia varoja	43 331	27 137

Ponsse Oyj:n rekisteröity osakepääoma 31.12.2005 oli 7 000 000 euroa ja se jakaantui 14 000 000 kappaleeseen 0,50 euron nimellisarvoisia osakkeita. Osakkeet ovat kaikki samanlaisia ja kukin osake oikeuttaa äänestämään yhtiökokouksessa yhdellä äänellä ja antaa saman oikeuden osinkoon. Ponsse Oyj:llä ei ole liikkeellä vaihtovelkakirjoja, optiolainoja eikä optio-oikeuksia. Yhtiöllä tai sen tytäryhtiöllä ei ole hallussa yhtiön omia osakkeita. Ponsse Oyj:n hallituksella ei ole voimassa olevia valtuuksia omien osakkeiden hankkimiseen, osakepääoman korottamiseen eikä vaihtovelkakirja- tai optiolainojen liikkeeseenlaskuun.

16. Tilinpäätössiirtojen kertymä		
	2005	2004
	TEUR	TEUR
Poistoero	2 032	2 214
17. Pakolliset varaukset		
	2005	2004
	TEUR	TEUR
Takuuvaraus	5 963	4 142
Muut pakolliset varaukset	350	0
Pakolliset varaukset yhteensä	6 313	4 142

18. Pitkäaikainen vieras pääoma

	2005	2004
	TEUR	TEUR
Lainat rahoituslaitoksilta	15 320	21 020
Pitkäaikainen vieras pääoma yhteensä	15 320	21 020

Velat, jotka erääntyvät viiden vuoden tai sitä pidemmän ajan kuluttua

	2005	2004
	TEUR	TEUR
Lainat rahoituslaitoksilta	5 685	8 622
Yhteensä	5 685	8 622

19. Lyhytaikainen vieras pääoma

	2005	2004
	TEUR	TEUR
Lainat rahoituslaitoksilta	4 937	7 628
Saadut ennakot	311	243
Ostovelat	9 630	12 350
Velat saman konsernin yrityksille		
Konserniostovelat	1 768	0
Muut konsernivelat	400	0
Siirtovelat	0	28
Ennakolaskutus	0	58
Muut velat	583	589
Siirtovelat		
Henkilöstökuluvelat	3 588	3 113
Korkojaksotus	136	227
Tuloverovelka	312	2 033
Vaihto-omaisuuden siirtovelat	419	188
Muut siirtovelat	979	1 221
Yhteensä	5 434	6 782
Lyhytaikainen vieras pääoma yhteensä	23 063	27 678

20. Annetut vakuudet, vastuusitoumukset ja muut vastuut

20.1 Omasta puolesta	2005	2004
Velat, joiden vakuudeksi annettu kiinnityksiä	TEUR	TEUR
Rahalaitoslainat	0	1 261
Annetut kiinteistökiinnitykset	101	1 126
Annetut irtaimistokiinnitykset	336	820
Vakuudeksi annetut kiinnitykset yhteensä	437	1 946
20.2 Leasingvastuut		
	2005	2004
	TEUR	TEUR
Seuraavana vuonna erääntyvien leasingvuokrien nimellismäärä	166	184
Sen jälkeen erääntyvien leasingvuokrien nimellismäärä	380	435
Yhteensä	546	619
20.3 Vastuusitoumukset samaan konserniin kuuluvien yritysten puolesta		
	2005	2004
	TEUR	TEUR
Samaan konserniin kuuluvien yritysten puolesta annetut takaukset	884	763
20.4 Johdannaissopimuksista johtuvat vastuut		
	2005	2004
Nimellisarvot	TEUR	TEUR
Valuuttajohdannaiset		
Terminisopimukset	14 690	10 616
Käyvät arvot	TEUR	TEUR
Valuuttajohdannaiset		
Terminisopimukset	-70	136
Valuuttajohdannaissopimuksia käytetään ainoastaan valuuttakurssiriskeiltä suojautumiseen.		
20.5 Muut vastuusitoumukset		
	2005	2004
	TEUR	TEUR
Takaukset muiden puolesta	65	61
Takaisinnostovastuut	7 155	7 102
Muut vastuut	0	0
Yhteensä	7 220	7 163

Takaisinnostovastuut sisältävät riskinjakosopimukset. Vertailuvuoden tietoja on korjattu tältä osin.



Osakepääoma ja osakkeet

Ponsse Oyj:n osakepääoma on 7 000 000 euroa, joka jakautuu 14 000 000 osakkeeseen. Osakkeen nimellisarvo on 0,50 euroa. Yhtiöjärjestyksen mukaan vähimmäispääoma on 3 000 000 euroa ja enimmäispääoma 12 000 000 euroa, joissa osakepääomaa voidaan korottaa tai alentaa yhtiöjärjestyksestä muuttamatta. Osakkeet ovat kaikki samanlaisia, ja kukin osake oikeuttaa äänestämään yhtiökokouksessa yhdellä äänellä ja antaa saman oikeuden osinkoon.

Ponsse Oyj:llä ei ole liikkeellä vaihtovelkakirjoja, optiolainoja eikä optio-oikeuksia.

Omat osakkeet

Yhtiöllä tai sen tytäryhtiöllä ei ole hallussa yhtiön omia osakkeita. Ponsse Oyj:n hallituksella ei ole voimassa olevia valtuuksia omien osakkeiden hankkimiseen.

Osakepääoman korotukset 1994–2005

Merkintäaika	Korotustapa	Nimellisarvo, EUR	Uusien osakkeiden lukumäärä	Osakepääoman korotus, EUR	Uusi osakepääoma, EUR
31.8.1994	Rahastoanti	0,84	1 300 000	1 093 221,52	2 489 181,31
9.–22.3.1995	Rahastoanti	0,84	148 000	124 459,07	2 613 640,38
9.–22.3.1995	Yleisölle suunnattu uusmerkintä	0,84	392 000	329 648,34	2 943 288,71
16.3.2000	Split 1: 2	0,42	-	0,00	2 943 288,71
16.3.2000	Rahastoanti	0,50	-	556 711,29	3 500 000,00
29.11.2004	Rahastoanti	0,50	7 000 000	3 500 000	7 000 000,00

Valtuudet osakepääoman korottamiseen

Yhtiön hallituksella ei ole tilikauden päättyessä voimassa olevia valtuuksia osakepääoman korottamiseen eikä vaihtovelkakirja- tai optio-oikeuksien liikkeellelaskuun.

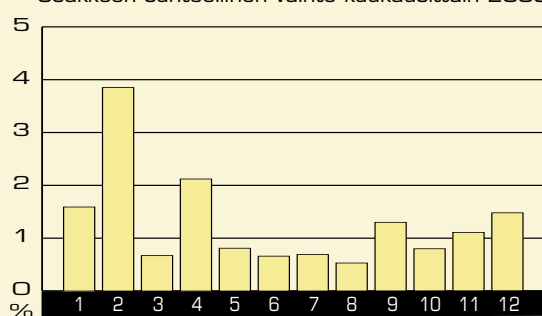
Osakkeen verotusarvo

Vuoden 2005 verotuksessa Ponsse Oyj:n osakkeelle Suomessa vahvistettu verotusarvo on 15,99 euroa osakkeelta.

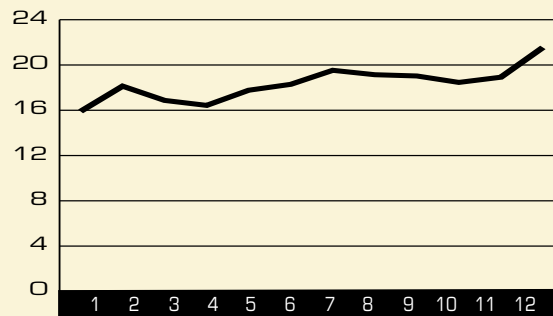
Osakevaihto 1.1.–30.12.2005

Kuukausi	Vaihdon arvo, EUR	Vaihto, kpl	Alin, EUR	Ylin, EUR	Keski-kurssi, EUR	Päätös-kurssi, EUR	Osakekannan markkina-arvo, EUR	Osakkeita, kpl	Suhteellinen vaihto, %
1	3 537 612	222 532	14,50	17,75	15,90	17,74	120 400 000	14 000 000	1,59
2	9 777 920	538 482	16,50	19,51	18,13	17,70	138 670 000	14 000 000	3,85
3	1 597 889	94 472	14,80	17,81	16,87	15,14	122 500 000	14 000 000	0,67
4	4 894 107	296 998	15,10	18,22	16,43	17,45	145 180 000	14 000 000	2,12
5	2 009 515	112 844	16,90	18,21	17,77	17,99	143 500 000	14 000 000	0,81
6	1 697 251	92 739	17,60	18,99	18,29	18,68	148 750 000	14 000 000	0,66
7	1 879 193	96 335	18,20	20,28	19,53	19,57	154 000 000	14 000 000	0,69
8	1 428 752	74 636	18,50	19,70	19,14	19,00	153 300 000	14 000 000	0,53
9	3 463 058	181 956	18,60	19,49	19,03	19,00	159 810 000	14 000 000	1,30
10	2 072 574	112 148	17,03	19,30	18,46	18,60	187 600 000	14 000 000	0,80
11	2 964 177	154 808	18,00	19,98	18,92	19,79	209 300 000	14 000 000	1,11
12	4 425 491	207 266	19,72	23,29	21,55	22,29	200 200 000	14 000 000	1,48
Yhteensä	39 747 539	2 185 216	14,50	23,29	18,19			14 000 000	15,61

Osakkeen suhteellinen vaihto kuukausittain 2005



Osakkeen keskihinta kuukausittain 2005



Osakkeenomistajien jakaantuminen omistajaryhmittäin 30.12.2005

	Osakkeita, kpl	Osuus osakkeista ja äänistä, %	Hallintarekisteröity kpl	Hallintarekisteröity %	Äänimäärä kpl	Äänimäärä %
Yritykset	594 273	4,245	380	0,003	594 653	4,248
Rahoitus- ja vakuutuslaitokset	665 520	4,754	534 735	3,82	1200 255	8,573
Julkisyhteisöt	636 420	4,546	0	0	636 420	4,546
Kotitaloudet	11 109 998	79,357	0	0	11 109 998	79,357
Voittoa tavoittelemattomat yhteisöt	429 400	3,067	0	0	429 400	3,067
Ulkomaat	29 104	0,208	170	0,001	29 274	0,209
Kaikki yhteensä	13 464 715	96,177	535 285	3,824	14 000 000	100

Osakkeenomistuksen jakautuminen suuruusluokittain 30.12.2005

Osakkeita/osakas	Osakkaiden lukumäärä, kpl	Osuus osakkeista, %	Osakkeita yhteensä, kpl	Osuus osakkeista ja äänistä, %
1–100	1 044	29,533	66 204	0,473
101–1 000	1 993	56,379	783 563	5,597
1 001–10 000	444	12,560	1 248 574	8,918
10 001–100 000	40	1,132	1 239 215	8,852
yli 100 001	14	0,396	10 662 444	76,160
Yhteensä	3 535	100,00	14 000 000	100,000

Osakkeenomistajat 30.12.2005

Nro	Nimi	Osakkeita, kpl	Osuus osakkeista, %	Osuus äänistä, %
1	Vidgrén Einari	6 630 728	47,362343	47,362343
2	Vidgrén Juha	1 355 136	9,679543	9,679543
3	Keskinäinen Työeläkevakuutusyhtiö Varma	475 000	3,392857	3,392857
4	HSS/Skandinaviska Enskilda Banken Ab, hallintarekisteröity	457 332	3,266657	3,266657
5	OP-Suomi Kasvu Sijoitusrahasto	257 332	1,842000	1,842000
6	Thominvest Oy	208 800	1,491429	1,491429
7	Vidgrén Mikko Jooseppi	197 708	1,412200	1,412200
8	Einari Vidgrénin säätiö	194 000	1,385714	1,385714
9	Randelin Mari	191 540	1,368143	1,368143
10	Placeringsfonden Aktia Capital	160 000	1,142857	1,142857
11	Vidgrén Minna	149 480	1,067714	1,067714
12	Heikkinen Jonna	141 940	1,013857	1,013857
13	Vidgrén Jukka Tuomas	135 880	0,970571	0,970571
14	Lindbom Curt	107 020	0,764429	0,764429
15	Fondita Nordic Small Cap Placfond	100 000	0,714286	0,714286
16	Keskinäinen eläkevakuutusyhtiö Tapiola	91 600	0,654286	0,654286
17	Sijoitusrahasto Nordea Foresta	86 000	0,614286	0,614286
18	Vidgrén Jarmo Kalle Johannes	80 960	0,578286	0,578286
19	Vidgrén Janne Ilmari	80 160	0,572571	0,572571
20	Turun Ja Kaarinan seurakuntayhtymä	76 960	0,549714	0,549714
21	Nordea Pankki Suomi Oyj	74 943	0,535307	0,535307
22	Tiitinen Arto	57 040	0,407429	0,407429
23	Mäkinen Tommi	50 000	0,357143	0,357143
24	Laakkonen Mikko Kalervo	45 000	0,321429	0,321429
25	Tukinvest Oy	39 040	0,278857	0,278857
26	Merimieseläkekassa	33 440	0,238857	0,238857
27	Veikko Laine Oy	26 300	0,187857	0,187857
28	Päivikki Ja Sakari Sohlbergin säätiö	23 360	0,166857	0,166857
29	Pemarstock Oy	21 520	0,153714	0,153714
30	Metsämiesten säätiö	20 000	0,142857	0,142857
	Muut osakkeenomistajat	2 431 781	17,365950	17,365950
	Yhteensä	14 000 000	100,00	100,00

Vuoden 2005 lopussa Ponsse Oyj:llä oli 3 535 (31.12.2004: 2 511) osakkeenomistajaa.

Hallituksen esitys voittovarojen käytöstä

Emoyhtiön jakokelpoiset varat ovat 43 330 599,49 euroa ja konsernin jakokelpoiset varat ovat 43 032 000 euroa.

Ponsse Oyj:n hallitus ehdottaa, että jakokelpoiset varat käytetään seuraavalla tavalla:

- osakkeenomistajille jaetaan 0,80 euroa/osake eli	11 200 000,00 euroa
- omaan pääomaan jätetään	32 130 599,49 euroa
	<u>43 330 599,49 euroa</u>

Osingonmaksun täsmäytyspäivä on 20.3.2006. Osinko maksetaan 27.3.2006.

Vieremällä 13. päivänä helmikuuta 2006

Einari Vidgrén Juha Vidgrén Seppo Remes Ilkka Kylävaio Nils Hagman Mirja Ryyänen
Arto Tiitinen, toimitusjohtaja

Tilintarkastuskertomus

Ponsse Oyj:n osakkeenomistajille

Olemme tarkastaneet Ponsse Oyj:n kirjanpidon, tilinpäätöksen ja hallinnon tilikaudelta 1.1.2005 – 31.12.2005. Hallitus ja toimitusjohtaja ovat laatineet toimintakertomuksen ja EU:ssa käyttöön hyväksytyjen kansainvälisten tilinpäätösstandardien (IFRS) mukaan laaditun konsernitilinpäätöksen sekä emoyhtiön Suomessa voimassa olevien määräysten mukaisesti laaditun tilinpäätöksen, joka sisältää emoyhtiön taseen, tuloslaskelman, rahoituslaskelman ja liitetiedot. Suorittamamme tarkastuksen perusteella annamme lausunnon konsernitilinpäätöksestä sekä emoyhtiön tilinpäätöksestä ja hallinnosta.

Tilintarkastus on suoritettu hyvän tilintarkastustavan mukaisesti. Kirjanpitoa sekä tilinpäätöksen laatimisperiaatteita, sisältöä ja esittämistapaa on tällöin tarkastettu riittävässä laajuudessa sen toteamiseksi, ettei tilinpäätös sisällä olennaisia virheitä tai puutteita. Hallinnon tarkastuksessa on selvitetty emoyhtiön hallituksen jäsenten sekä toimitusjohtajan toiminnan lainmukaisuutta osakeyhtiölain säännösten perusteella.

Konsernitilinpäätös

EU:ssa käyttöön hyväksytyjen kansainvälisten tilinpäätösstandardien (IFRS) mukaan laadittu konsernitilinpäätös antaa EU:ssa käyttöön hyväksytyjen IFRS -standardien ja samalla kirjanpitolaisten tarkoittamalla tavalla oikeat ja riittävät tiedot konsernin toiminnan tuloksesta ja taloudellisesta asemasta. Konsernitilinpäätös voidaan vahvistaa.

Emoyhtiön tilinpäätös ja hallinto

Emoyhtiön tilinpäätös on laadittu kirjanpitolaisten sekä tilinpäätöksen laatimista koskevien muiden säännösten ja määräysten mukaisesti. Tilinpäätös antaa kirjanpitolaisten tarkoitetulla tavalla oikeat ja riittävät tiedot emoyhtiön toiminnan tuloksesta ja taloudellisesta asemasta. Tilinpäätös voidaan vahvistaa sekä vastuuvapaus myöntää emoyhtiön hallituksen jäsenille sekä toimitusjohtajalle tarkastamaltamme tilikaudelta. Hallituksen esitys tuloksen käsittelystä on osakeyhtiölain mukainen.

Vieremällä 13. päivänä helmikuuta 2006

ERNST & YOUNG OY

Heikki Laitinen, KHT

Ponsse Oyj:n hallinnointijärjestelmä (Corporate governance)

1. Konsernirakenne

Ponsse-konserni muodostuu emoyhtiö Ponsse Oyj:stä sekä sen täysin omistamista, konemyyntiä ja varaosa- ja huoltopalveluja tarjoavista tytäryhtiöistä, joita ovat Ponsse AB, Ruotsi, Ponsse AS, Norja, Ponsse S.A.S., Ranska, Ponsse UK Ltd, Iso-Britannia, Ponsse North America, Inc., Yhdysvallat, OOO Ponsse, Venäjä sekä Ponsse Latin America Indústria de Máquinas Florestais Ltda, Brasilia. Lisäksi konserniin kuuluvat täysin omistetut ohjausjärjestelmiä valmistava Epec Oy Seinäjoella sekä Turussa sijaitseva Lako Oy, joka valmistaa harvesteripäitä. Kajaanissa sijaitseva Sunit Oy on Ponsse Oyj:n osakkuusyhtiö 34 prosentin omistusosuudella.

2. Sovellettavat säännökset

Ponsse Oyj (jäljempänä: yhtiö) on suomalainen osakeyhtiö, jonka päätöksenteossa ja hallinnossa noudatetaan Suomen osakeyhtiölakia, julkisesti noteerattuja yhtiöitä koskevia muita säädöksiä sekä Ponsse Oyj:n yhtiöjärjestystä. Lisäksi yhtiö noudattaa toiminnassaan Keskuskaupparin, Teollisuuden ja Työnantajien sekä Helsingin Pörssin (HEX) joulukuussa 2003 antamaa suositusta listayhtiöiden hallinnointi- ja ohjausjärjestelmistä myöhemmin esitetyin poikkeuksin.

3. Yhtiökokous

Yhtiön ylin päätäntävalta on yhtiökokouksella, jonka tehtävät ja menettelytavat on määritelty Suomen osakeyhtiölaissa ja yhtiöjärjestyksessä. Yhtiökokouksen toimivaltaan kuuluvat mm. päätökset yhtiöjärjestyksen muuttamisesta, osakepääoman korottamisesta ja alentamisesta, osakeoptioiden luovuttamisesta sekä hallituksen ja tilintarkastajien valinnasta.

Varsinainen yhtiökokous pidetään vuosittain ennen kesäkuun loppua yhtiön

hallituksen määräämänä päivänä. Kokouksessa esitetään yhtiön tilinpäätös ja konsernitilinpäätös, päätetään tuloslaskelman, taseen, konsernituloslaskelman ja konsernitaseen vahvistamisesta, päätetään osingosta tai niistä toimenpiteistä, joihin vahvistettu voitto tai tappio antavat aihetta sekä päätetään vastuuvapaudesta hallituksen jäsenille ja toimitusjohtajalle. Lisäksi kokous päättää hallituksen jäsenien lukumäärästä sekä heidän ja tilintarkastajan palkkioista ja matkakustannusten korvauksista sekä valitsee hallituksen jäsenet sekä tilintarkastajan.

Osakkeenomistajalla on oikeus saada haluamansa asia yhtiökokouksen käsiteltäväksi, jos hän kirjallisesti sitä vaatii hallitukselta niin hyvissä ajoin, että asia voidaan sisällyttää kokouskutsuun. Vastaehdotuksia hallituksen jäsenten tai tilintarkastajien vaalia koskeviin ehdotuksiin ja muihin hallituksen yhtiökokoukselle tekemiin ehdotuksiin voidaan esittää yhtiökokouksessa kunkin asiakohdan käsittelyn yhteydessä. Äänestystä tapahtuu kokouksen hyväksymää äänestystä noudattaen, ja siihen voivat osallistua yhtiökokouksessa läsnä olevat osakkeenomistajat.

Voidakseen osallistua yhtiökokoukseen osakkeenomistajan on ennakkoilmoitettava. Ilmoittautumisen tulee tapahtua viimeistään kokouskutsussa mainittuna päivänä, joka voi olla aikaisintaan viisi päivää ennen kokousta.

Oikeus osallistua yhtiökokoukseen on osakkeenomistajalla, joka on 10 päivää ennen yhtiökokousta merkittynä osakkeenomistajaksi Arvopaperikeskuksen ylläpitämään osakasluetteloon.

Hallintarekisteröidyn osakkeen omistaja voidaan yhtiökokoukseen osallistumista varten tilapäisesti merkitä osakasluetteloon. Osakkeenomistaja voi käyttää oi-

keuttaan yhtiökokouksessa henkilökohtaisesti tai asiamiehen välityksellä, jonka lisäksi hänellä on oikeus käyttää kokouksessa avustajaa.

Ylimääräinen yhtiökokous on pidettävä, kun hallitus katsoo siihen olevan aihetta. Ylimääräinen yhtiökokous on niin ikään pidettävä, jos tilintarkastaja tai osakkeenomistajat, joilla on vähintään yksi kymmenesosa kaikista osakkeista, kirjallisesti sitä vaativat ilmoittamansa asian käsittelyä varten.

4. Hallitus

Yhtiön hallinnosta ja toiminnan asianmukaisesta järjestämisestä huolehtii hallitus, johon kuuluu vähintään viisi ja enintään kahdeksan jäsentä. Varsinainen yhtiökokous valitsee hallituksen jäsenet toimikaudeksi, joka päättyy valintaa seuraavan varsinaisen yhtiökokouksen päättyessä. Hallitus valitsee keskuudestaan puheenjohtajan ja varapuheenjohtajan. Vuonna 2005 yhtiön hallituksessa on ollut kuusi jäsentä.

Yhtiön hallituksen jäseniksi valitaan henkilöitä, joilla on tehtävän edellyttämä pätevyys. Hallituksen jäsenet valitaan siten, että he edustavat monipuolista asiantuntemusta ja myös omistajien näkökulmaa. Hallituksen jäsenille ei ole asetettu yhtiöjärjestyksessä yläikärajaa.

Hallituksen jäsenten enemmistön on oltava riippumattomia yhtiöstä ja lisäksi vähintään kahden mainittuun enemmistöön kuuluvista jäsenistä on oltava riippumattomia yhtiön merkittävistä osakkeenomistajista. Hallituksen jäsenten on annettava hallitukselle riittävät tiedot hänen pätevytensä ja riippumattomuutensa arvioimiseksi sekä ilmoitettava tiedoissa tapahtuvista muutoksista. Riippumattomuus ilmoitetaan yhtiön vuosikertomuksessa ja yhtiön internet-sivuilla.

Hallituksen arvion mukaan yhtiöstä ja suurimmista osakkeenomistajista riippumatto-

mia jäseniä ovat Nils Hagman, Ilkka Kylävainio, Seppo Remes ja Mirja Ryyänen.

Hallituksen jäsenet esitellään vuosikertomuksessa ja yhtiön internet-sivuilla osoitteessa www.ponsse.com.

Varsinainen yhtiökokous vahvisti 15.3.2005 hallituksen jäsenien vuosipalkkioksi 15.000 euroa. Palkkiota ei makseta yhtiöön työsuhteessa oleville jäsenille lukuun ottamatta hallituksen puheenjohtajaa. Hallituksen kokouksia järjestettiin vuonna 2005 kolmetoista kappaletta, joista neljä puhelinkokouksena. Jäsenten keskimääräinen kokouksiin osallistumisprosentti oli 88,9.

Mikäli yli 10 % yhtiön äänivallasta hallitsevat osakkeenomistajat saattavat yhtiön hallituksen tietoon ehdotuksensa varsinaisessa yhtiökokouksessa päätettävästä hallituksen jäsenmäärästä, hallituksen jäsenistä ja tilintarkastajasta, julkaistaan tieto yhtiökokouksutsussa. Yhtiökokouksutsun julkistamisen jälkeen asetetut ehdokkaat julkistetaan erikseen.

Osakeyhtiölaissa ja yhtiöjärjestyksessä erikseen määritelyjen tehtävien lisäksi hallitus esimerkiksi vastaa yhtiön toiminnasta, tuloksesta ja kehittämisestä, vahvistaa pitkän aikavälin strategian ja konsernin rahoitusriskien hallintapolitiikan, hyväksyy budjetin, päättää yritys- ja kiinteistökaupoista, strategisesti merkittävistä liiketoiminnan laajentamisista, oman pääoman ehtoisista sijoituksista, investointikehityksestä ja merkittävistä yksittäisistä investoinneista. Hallitus nimittää yhtiön toimitusjohtajan ja vahvistaa muiden johtoryhmän jäsenten nimitykset, päättää ylimmän johdon palkkauksen perusteista sekä arvioi vuosittain johdon toimintaa.

Asioiden esittelijänä toimii hallituksen kokouksissa toimitusjohtaja tai kutsumansa muu yhtiön johtoon kuuluva henkilö.

5. Hallituksen valiokunnat

Hallituksen jäsenten ja puheenjohtajan tehtäviä ja vastuuta ei ole erityisesti jaettu eikä hallituksen keskuudessa ole muodostettu erityisiä työryhmiä tai valiokuntia.

6. Toimitusjohtaja ja johtoryhmä

Hallitus nimittää toimitusjohtajan. Toimitusjohtaja hoitaa yhtiön juoksevaa hallintoa hallituksen antamien ohjeiden ja määräysten mukaisesti. Hän vastaa mm. liiketoiminnan operatiivisesta johtamisesta, hallituksen informoimisesta, hallituksen päätösvaltaan kuuluvien asioiden esittelystä, hallituksen päätösten toteuttamisesta sekä liiketoimintojen lainmukaisuuden varmistamisesta. Toimitusjohtaja avustaa johtoryhmä, johon kuuluvat toimitusjohtaja puheenjohtajana ja hallituksen siihen nimeämät johtajat. Johtoryhmä kokoontuu keskimäärin kerran kuukaudessa sekä tarpeen mukaan erikseen käsittelemään mm. seuraavan vuoden toimintasuunnitelmaa ja pidemmän ajanjakson strategiaa.

Jokaisella johtoryhmän jäsenellä on oma selkeä, keskeisiin toimintokokonaisuuksiin perustuva vastuualueensa. Johtoryhmän jäsenet raportoivat toimitusjohtajalle. Henkilökohtaiset vastuualueet käyvät tarkemmin ilmi vuosikertomuksesta.

Yhtiön ja toimitusjohtajan välillä tehdyn sopimuksen mukaan sopimus voidaan puolin ja toisin irtisanoa päättymään kuuden (6) kuukauden irtisanomisajaksi noudattaen. Jos yhtiö irtisanoa sopimuksen, yhtiö suorittaa irtisanomisajalta määräytyvän palkan ja muiden etuuksien lisäksi korvauksen, joka vastaa 18 kuukauden rahapalkkaa.

Yhtiön toimitusjohtajana on toiminut 1.4.2004 alkaen MBA Arto Tiitinen. Hä-

nelle maksetut palkkiot ja luontoisedut olivat vuonna 2005 yhteensä 262.052 euroa. Yhtiön johtoryhmään kuuluivat vuonna 2005 seuraavat jäsenet: puheenjohtajana toimiva toimitusjohtaja Arto Tiitinen, osto- ja logistiikkajohtaja Pasi Arajärvi, vientijohtaja Jari Kartano, huoltopalvelujohtaja Tapio Mertanen, viestintäpäällikkö Jari Mononen, laatu- ja IT johtaja Juho Nummela, teollinen johtaja Heikki Ojala, henkilöstöjohtaja ja Ponsse Akatemian rehtori Paula Oksman (1.8.2005 alkaen), talousjohtaja ja toimitusjohtajan sijainen Mikko Paananen, teknologia- ja tuotekehitysjohtaja Veikko Rintamäki, sekä myyntijohtaja Jarmo Vidgrén. Yhtiön johdolla on tavanomainen johdon vastuuvakuutus.

Yhtiössä ei ole käytössä optio-ohjelmia taikka muita osakeperustaisia kannustinjärjestelmiä. Yhtiön johto on yhtiön tavoitteisiin sidotun tulospalkkiojärjestelmän piirissä. Vuonna 2005 johdon ja muun henkilöstön bonukset olivat emoyhtiössä 0,7 miljoonaa euroa ja konsernissa 0,75 miljoonaa euroa.

Johtoryhmä seuraa ja tarkistaa aika ajoin yhtiön sisäisiä toimintaperiaatteita ja menettelytapoja. Nämä koskevat mm. raportointia, taloushallintoa, investointeja, riskienhallintaa, vakuutuksia, tietojärjestelmiä, yleisiä hankintoja, teollisoikeuksia, sopimusriskien hallintaa, henkilöstöhallintoa, laatuasioita, ympäristökysymyksiä, työturvallisuutta, sisäpiiriohjeistusta ja viestintää.

7. Sisäpiiri ja sisäpiirihallinto

Yhtiön hallitus on hyväksynyt yhtiölle sisäpiiriohjeen, joka noudattaa Helsingin Pörssin (HEX) 1.3.2000 voimaan tullutta sisäpiiriohjetta. Yhtiön pysyvään sisäpiiriin kuuluvat arvopaperimarkkinalain mukaisesti asemansa perusteella hallituksen jäsenet, toimitusjohtaja, tämän varahenkilö sekä tilintarkastajat. Näiden li-

säksi pysyvään sisäpiiriin kuuluvat yhtiön tekemän päätöksen perusteella konsernin johtoryhmän jäsenet sekä yhtiön erikseen nimeämät henkilöt jäsenet ja henkilöt, jotka tehtäviensä puolesta säännöllisesti käsittelevät julkaisematonta osakkeen arvoon vaikuttavaa tietoa. Vaikka henkilö ei kuulu yhtiön sisäpiiriin, hänet voidaan tilapäisesti merkitä hankekohtaiseen sisäpiirirekisteriin, jota yhtiö voi käyttää laajoissa tai muutoin merkittävisissä hankkeissa. Yhtiön sisäpiiriin kuuluvat henkilöt eivät saa käydä kauppaa yhtiön arvopapereilla kolmen (3) viikon aikana ennen yhtiön tilinpäätöksen taikka osavuositarkastuksen julkistamista. Nämä julkistamispäivät ilmoitetaan vuosittain etukäteen pörssitiedotteella.

Sisäpiiriin kuuluvien henkilöiden omistustiedot on nähtävillä Arvopaperikeskuksen ylläpitämässä yhtiön sisäpiirirekisterissä. Pysyvien sisäpiiriläisten omistustiedot ovat yhtiön kotisivujen lisäksi nähtävillä APK:n toimitiloissa Helsingissä osoitteessa Urho Kekkosen katu 5 C. Sisäpiiriin kuuluvat ovat velvollisia ilmoittamaan sisäpiirirekisteriin merkittyihin tietoihin tulevasta muutoksista viipymättä yhtiön sisäpiiriasioidenhoitajalle.

8. Tilintarkastus ja sisäinen valvonta

Lakisääteisen tilintarkastuksen pääasiallisena tehtävänä on todentaa, että tilinpäätös antaa oikeat ja riittävät tiedot konsernin tuloksesta ja taloudellisesta asemasta tilikaudelta. Ponsse Oyj:n tilikausi on kalenterivuosi.

Tilintarkastaja on velvollinen tarkastamaan yhtiön tilikauden kirjanpidon ja tilinpäätöksen oikeellisuuden sekä antamaan suorittamastaan tarkastuksesta tilintarkastuskertomuksen yhtiökokoukselle. Lisäksi Suomen lain mukaan tilintarkastaja tarkastaa myös yhtiön hallinnon lain-

mukaisuutta. Tilintarkastaja raportoi havainnoistaan normaalisti kerran vuodessa yhtiön hallitukselle.

Yhtiöllä on yksi tilintarkastaja, jonka tulee olla Keskuskauppakamarin hyväksymä tilintarkastusyhteisö. Varsinainen yhtiökokous valitsee tilintarkastajan. Tilintarkastajan toimikausi päättyy vaalia ensiksi seuraavan varsinaisen yhtiökokouksen päättyessä.

Ponsse-konserniin kuuluvien ulkomailta sijaitsevien tytäryhtiöiden tilintarkastus on järjestetty kunkin maan lainsäädännön sekä muiden määräysten edellyttämällä tavalla. Emoyhtiön tilintarkastajana on vuonna 2005 toiminut Ernst & Young Oy päävastuullisena tilintarkastaja Heikki Laitinen, KHT.

Vuonna 2005 konsernin tilintarkastuskustannukset olivat 88 662,35 euroa.

Sisäinen valvonta

Hallitus vastaa sisäisestä valvonnasta toimitusjohtajan ollessa vastuussa valvonnan käytännön järjestämisestä. Hallitus valvoo, että toimitusjohtaja hoitaa yhtiön juoksevaa hallintoa sen antamien ohjeiden ja määräysten mukaisesti. Hallitus myös huolehtii, että yhtiön kirjanpidon ja varainhoidon valvonta on asianmukaisesti järjestetty.

Sisäisen valvonnan menetelmiä ovat mm. sisäiset ohjeistukset, raportointi ja erilaiset toimintaan liittyvät tekniset järjestelmät. Koska yhtiöllä ei ole erityistä sisäisen tarkastuksen organisaatiota on erityishuomiota kiinnitetty toimintojen organisointiin, toimintaohjeisiin, raportointiin ja tilintarkastuksen laajuuteen.

9. Osakassopimukset

Yhtiön tiedossa ei ole, että yhtiön osakkeenomistajat olisivat tehneet osakassopimuksia.

10. Osinkopolitiikka


Yhtiö noudattaa osingonjakopolitiikkaa, jossa osinkoa jaetaan yhtiön pitkäaikaisen tuloksethityksen ja pääomavaatimusten mukaisesti.

11. Lunastusvelvollisuus

Yhtiön yhtiöjärjestyksen 14 pykälän mukaan osakkeenomistaja, jonka osuus yhtiön kaikista osakkeista tai osakkeiden tuottamasta äänimäärästä, joko yksin tai yhdessä toisten osakkeenomistajien kanssa, saavuttaa tai ylittää 33 1/3 prosenttia tai 50 prosenttia, on velvollinen lunastamaan muiden osakkeenomistajien vaatimuksesta näiden osakkeet ja niihin osakeyhtiölain mukaan oikeuttavat arvopaperit yhtiöjärjestyksen 14 pykälässä tarkemmin määritetyin ehdoin.

12. Riskienhallinta

Konsernin riskienhallinnan tavoitteena on ylläpitää ja edelleen kehittää kattavaa ja käytännönläheistä järjestelmää riskien hallinnalle ja raportoinnille. Tähän sisältyvät toiminto- ja yksikkökohtaisten riskien järjestelmällinen kartoittaminen, riskienhallinnan tietoisuuden ja laadun kohottaminen, tiedon jakaminen parhaista toimintatavoista sekä toimintojen välisten riskienhallintahankkeiden tukeminen.



PONSSE